



**Politische Gemeinde Zell**  
**8486 Rikon**

# Jahresrechnung 2025

Ablieferung an Gemeindevorstehererschaft	19. März 2026
Abnahmebeschluss Gemeindevorstehererschaft	26. März 2026
Ablieferung an Rechnungsprüfungskommission	8. April 2026
Abnahmebeschluss Rechnungsprüfungskommission	13. Mai 2026
Abnahmebeschluss Gemeindeversammlung	15. Juni 2026
Veröffentlichung	30. Juni 2026

## Inhaltsverzeichnis

2 - 3

	Seite
<b>Bericht, Anträge und Beschlüsse</b>	<b>4</b>
1 Bericht der Gemeindevorsteherchaft	5 - 8
2 Anträge und Beschlüsse	9 - 11
3 Kurzbericht der Revisionsstelle	12 - 13
4 Vollständigkeitserklärung	14
<b>Jahresrechnung - Finanzbericht</b>	<b>15</b>
5 <b>Finanzierung</b>	16 - 17
6 <b>Erfolgsrechnung</b>	18
7 <b>Investitionsrechnungen</b>	19 - 20
8 <b>Bilanz</b>	21 - 22
9 <b>Geldflussrechnung</b>	23 - 24
10 <b>Anhang</b>	
<b>Grundlagen und Grundsätze der Rechnungslegung</b>	
Angewandtes Regelwerk	25
Rechnungslegungs-, Bilanzierungs- und Bewertungsgrundsätze	25 - 26
Organisationseinheiten	27
<b>Finanzinformationen</b>	
Ausgewählte Positionen des Finanzvermögens	28
Eventualforderungen	29
Anlagenspiegel Finanzvermögen	30
Anlagenspiegel Verwaltungsvermögen	31 - 35
Beteiligungsspiegel	36 - 38
Ausgewählte Positionen des Fremdkapitals	39
Gewährleistungsspiegel / Eventualverpflichtungen	40

	Seite
Leasingverträge	--
Rückstellungsspiegel	41 - 42
Eigenkapitalnachweis	43
Wohnraumfonds	--
Beteiligungsverhältnisse und Verschuldungssituation	--
Sonderrechnungen	44 - 46
Haushaltsgleichgewicht	47 - 48
Finanzkennzahlen	49
<b>Kreditrechtliche Angaben</b>	
Verpflichtungskredite	50
Gebundene Ausgabenbeschlüsse	--

<b>Jahresrechnung - Details zum Finanzbericht</b>		<b>51</b>
11	Erläuterungen zur Erfolgsrechnung	52 - 67
12	Erfolgsrechnung	68 - 124
13	Erläuterungen zu den Investitionsrechnungen	125 - 128
14	Investitionsrechnung Verwaltungsvermögen	129 - 133
15	Investitionsrechnung Finanzvermögen	<b>134 - 135</b>
16	Bilanz	136 - 144

**Kontakt**

Gemeindeverwaltung Zell  
Spiegelacker 5  
8486 Rikon

Finanzvorstand: Ralf Weiss  
Leiter Finanzen: Kevin Stanger  
Telefon 052 397 03 21  
E-Mail [kevin.stanger@zell.ch](mailto:kevin.stanger@zell.ch)

# **Bericht, Anträge und Beschlüsse**



### Sitzung vom 26. März 2026

Geschäfts-Nr. 2025-265

#### Beschluss Nr. 2026-73

**10**            **Finanzen**  
**10.06**        **Jahresrechnungen, Inventare**  
                 **Genehmigung der Jahresrechnung 2025, Verabschiedung zuhanden der**  
                 **Gemeindeversammlung**

---

#### 1. Ausgangslage

Die vorliegende Jahresrechnung der Gemeinde Zell für das Jahr 2025 weist folgende Eckdaten aus:

Erfolgsrechnung	Gesamtaufwand	CHF 51'030'310.74
	Gesamtertrag	CHF 52'499'656.29
	Ertragsüberschuss	CHF 1'469'345.55
Investitionsrechnung VV	Ausgaben Verwaltungsvermögen	CHF 9'261'109.84
	Einnahmen Verwaltungsvermögen	CHF 86'487.12
	Nettoinvestitionen VV	CHF 9'174'622.72
Investitionsrechnung FV	Ausgaben Finanzvermögen	CHF 3'854.40
	Einnahmen Finanzvermögen	CHF 3'854.40
	Nettoinvestitionen FV	CHF 0.00
Bilanz	<b>Bilanzsumme per 31.12.2025</b>	<b>CHF 68'985'993.62</b>

Der Ertragsüberschuss der Erfolgsrechnung in der Höhe von CHF 1'469'345.55 wird dem Bilanzüberschuss zugewiesen. Dadurch erhöht sich der Bilanzüberschuss per 31. Dezember 2025 auf CHF 33'362'711.31.

#### 1.1 Erfolgsrechnung

Die Erfolgsrechnung 2025 schliesst bei einem Gesamtaufwand von CHF 51'030'310.74 und einem Gesamtertrag von CHF 52'499'656.29 mit einem Ertragsüberschuss von CHF 1'469'345.55 ab. Budgetiert war ein Ertragsüberschuss von CHF 456'000.00. Dies führt zu einer Ergebnisverbesserung von CHF 1'013'345.55.

Die nachfolgende Übersicht zeigt die Differenz in CHF zwischen dem Budget und der Rechnung der einzelnen Hauptaufgabengebiete in der Nettobetrachtung.

Bereich	Rechnung 2025	Budget 2025	Differenz
Allgemeine Verwaltung	2'972'028.13	3'290'100.00	318'071.87
Öffentliche Ordnung und Sicherheit	1'221'719.43	1'263'500.00	41'780.57
Bildung	19'982'102.28	19'376'500.00	605'602.28
Kultur, Sport und Freizeit	434'578.74	546'300.00	111'721.26
Gesundheit	3'654'899.30	3'327'700.00	327'199.30
Soziale Sicherheit	5'382'285.94	5'597'500.00	215'214.06
Verkehr und Nachrichtenübermittlung	1'176'613.80	1'247'300.00	70'686.20
Umweltschutz und Raumordnung	469'571.97	475'200.00	5'628.03
Volkswirtschaft	- 718'094.60	- 652'000.00	66'094.60
Finanzen und Steuern	- 36'045'050.54	- 34'928'100.00	1'116'950.54
<i>Ertragsüberschuss</i>	<i>1'469'345.55</i>	<i>456'000.00</i>	<i>1'013'345.55</i>

Die Abweichungen in den einzelnen Bereichen begründen sich wie folgt:

#### 0 Allgemeine Verwaltung CHF 318'071.87

Der Bereich schliesst um rund CHF 320'000.00 besser ab als budgetiert. Einerseits konnten durch die natürliche Fluktuation Kosten eingespart werden, andererseits mussten für vakante Stellen Springer angestellt werden, was wiederum zu Mehrkosten geführt hat. Die Anschaffung von neuer Software lag über der Aktivierungsgrenze und lief somit über die Investitionsrechnung. Einige budgetierte Projekte in der Verwaltung sowie Anschaffungen oder bauliche Anpassungen wurden nicht ausgeführt oder verschoben.

#### 1 Öffentliche Ordnung und Sicherheit CHF 41'780.57

Durch Stellenwechsel konnten einige Personalkosten eingespart werden. Der Defizitanteil am Betriebsamt war gegenüber den Vorjahren einiges höher, dies ist auf personelle Wechsel und die daraus folgenden Springereinsätze zurückzuführen. Die Kosten werden gemeinsam mit der Gemeinde Turbenthal finanziert.

#### 2 Bildung CHF 605'602.28

Im Bereich Bildung fallen die Mehrkosten des Kindergartens (+ CHF 175'000.00), der Sekundarschule (+ CHF 116'000.00), den Schulliegenschaften (+ CHF 133'000.00), der Sonderschulung (+ CHF 194'000.00) sowie der Volksschule (+ CHF 57'000.00) ins Gewicht. Hier sind vor Allem die Personalausgaben der Lehrpersonen sowie Aushilfseinsätze kostentreibend. Die Unterhaltsarbeiten an den Schulliegenschaften waren intensiver als budgetiert und die Kosten der Sonderschulung steigen weiterhin an. Die Bereiche Primarschule, Musikschule, Tagesbetreuung und Verwaltung erfuhren gegenüber dem Budget keine markanten Abweichungen.

### 3 Kultur, Sport und Freizeit CHF 111'721.26

Die Sportanlage Rikon sowie das Schwimmbad benötigten weniger Unterhaltsarbeiten als budgetiert. Das Schwimmbad konnte leichte Mehreinnahmen gegenüber dem Budget verzeichnen.

### 4 Gesundheit CHF 327'199.30

Die Anzahl der Bewohnenden in Alters- und Pflegeheimen ist im Jahr 2025 angestiegen, dies sowohl bei der ambulanten wie auch der Langzeitpflege. Die Kosten sind nicht zu beeinflussen und schwierig zu budgetieren.

### 5 Soziale Sicherheit CHF 215'214.06

Die Kosten sinken leicht gegenüber dem Budget. Innerhalb der einzelnen Funktionen gab es teils starke Verschiebungen. Die restliche Rückerstattung der Versorgertaxen von rund CHF 142'000.00 führten zu einem besseren Ergebnis. Der Bereich Soziale Sicherheit ist sehr schwierig zu budgetieren, die meisten Ausgaben gelten als gebunden.

### 6 Verkehr und Nachrichtenübermittlung CHF 70'686.20

Einige Projekte wurden nicht ausgeführt oder verschoben, dies führte auch zu tieferen Abschreibungen. Die Kostenbeteiligung der ZVV ist deutlich tiefer gegenüber dem Budget.

### 7 Umweltschutz und Raumordnung CHF 5'628.03

Durch die Spezialfinanzierungen (welche auf 0 ausgleichen) ist auch die Gesamtabweichung sehr gering. Die Bereiche Wasserversorgung und Abwasserbeseitigung verzeichneten beide deutliche Gewinne, was vor allem auf weniger Unterhaltsarbeiten zurückzuführen ist. Der Bereich Abfallwirtschaft schliesst negativ ab und es folgt eine weitere Entnahme aus der Spezialfinanzierung. Die Unterhaltsarbeiten an Bächen wurden entweder ohne externe Unterstützung ausgeführt oder verschoben.

### 8 Volkswirtschaft CHF 66'094.60

Die extern beauftragte Energieplanung wurde verschoben. Im restlichen Bereich ergaben sich keine markanten Abweichungen.

### 9 Finanzen und Steuern CHF 1'116'950.54

Die Mehreinnahmen der ordentlichen Steuern in den Bereichen Einkommenssteuer natürliche Personen frühere Jahre (+ CHF 915'000.00), Quellensteuer (+ CHF 227'000.00) führten zu einem deutlich besseren Ergebnis. Die Grundsteuereinnahmen sind weiterhin steigend (+CHF 152'000.00).

## 1.2 Investitionsrechnung

Die Nettoinvestitionen betragen CHF 9'174'622.72 und weichen um CHF 1'941'377.28 vom budgetierten Betrag von CHF 11'116'000.00 ab. Die Abweichungen resultieren aus der Verschiebung von Projekten ins Jahr 2026 und später.

Beim Finanzvermögen resultiert eine Nettoveränderung von CHF 0.00.

### 1.3 Bilanz

- Das **Finanzvermögen** nimmt im Jahr 2025 um CHF 1'162'322.31 ab. Der Bestand beträgt per 31. Dezember 2025 **CHF 27'311'944.06**.
- Die Nettoinvestitionen und die getätigten Abschreibungen lassen das **Verwaltungsvermögen** von CHF 34'567'625.43 auf **CHF 41'674'049.56** ansteigen. Dies entspricht einer Zunahme von CHF 7'106'424.13.
- Das **Fremdkapital** nimmt um CHF 2'849'520.63 zu und beträgt per 31. Dezember 2025 **CHF 18'607'435.42**.
- Durch den Ertragsüberschuss von CHF 1'469'345.55, die Einlagen der Spezialfinanzierungen von CHF 559'235.64 und die Einlage in die Finanzpolitische Reserve von CHF 1'000'000.00, erhöht sich das **Eigenkapital** von CHF 47'283'977.01 auf **CHF 50'378'558.20**.

### 1.4 Finanzierung

Die Nettoinvestitionen 2025 in der Höhe von CHF 9'174'622.72 und die Selbstfinanzierung (vereinfachte Methode) von CHF 5'111'182.45 führen zu einem Finanzierungsfehlbetrag (theoretische Neuverschuldung) von CHF 4'063'440.27. Somit beträgt der Selbstfinanzierungsgrad für dieses Jahr 56 %. Dieser wird gemäss den Richtwerten der kantonalen Aufsichtsstellen über die Gemeindefinanzen, falls er mittelfristig anhält, als "problematisch" bezeichnet:

Richtwerte*	
> 100 %	Ideal
80 - 100 %	gut bis vertretbar
50 - 80 %	Problematisch
0 - 50 %	Ungenügend

### 1.5 Prüfbericht

Die finanztechnische Prüfung der Jahresrechnung 2025 wird vom 8. bis 13. April 2026 durch die GemeindeFinanzen.ch GmbH, Thalwil, vorgenommen.

Das Prüfungsergebnis wird gemäss § 147 Gemeindegesetz (GG) in einem Kurzbericht festgehalten, welcher ein integrierender Bestandteil der Jahresrechnung 2025 ist und der kommunalen Rechnungsprüfungskommission (RPK) zur Verfügung gestellt wird.

## 2. Empfehlung

Der Gemeinderat empfiehlt der Gemeindeversammlung, die Jahresrechnung 2025 sowie die Sonderrechnungen der Gemeinde Zell zu genehmigen.

### Beschluss:

Der Gemeindeversammlung wird beantragt, folgenden Beschluss zu fassen:

1. Die Jahresrechnung 2025 sowie die Sonderrechnungen der Gemeinde Zell werden genehmigt.
2. Die Abteilung Finanzen wird beauftragt, die Jahresrechnung 2025 im Sinne der Vorschriften für die Kontrollen der Rechnungsprüfungskommission sowie für die Abnahme durch die Gemeindeversammlung (inkl. Weisungstext) vorzubereiten und termingerecht zur öffentlichen Auflage bereitzustellen.

## Antrag der Gemeindevorsteherchaft

1 Die Gemeindevorsteherchaft hat die Jahresrechnung und die Sonderrechnungen 2025 der Politischen Gemeinde Zell genehmigt.

2 Die Jahresrechnung 2025 der Politischen Gemeinde Zell weist folgende Eckdaten aus:

<b>Erfolgsrechnung</b>	Gesamtaufwand	CHF	51'030'310.74
	Gesamtertrag	CHF	52'499'656.29
	<b>Ertragsüberschuss</b>	<b>CHF</b>	<b>1'469'345.55</b>
<b>Investitionsrechnung Verwaltungsvermögen</b>	Ausgaben Verwaltungsvermögen	CHF	9'261'109.84
	Einnahmen Verwaltungsvermögen	CHF	86'487.12
	<b>Nettoinvestitionen Verwaltungsvermögen</b>	<b>CHF</b>	<b>-9'174'622.72</b>
<b>Investitionsrechnung Finanzvermögen</b>	Ausgaben Finanzvermögen	CHF	3'854.40
	Einnahmen Finanzvermögen	CHF	3'854.40
	<b>Nettoinvestitionen Finanzvermögen</b>	<b>CHF</b>	<b>-</b>
<b>Bilanz</b>	<b>Bilanzsumme per 31.12.2025</b>	<b>CHF</b>	<b>68'985'993.62</b>

Der Ertragsüberschuss der Erfolgsrechnung wird dem Bilanzüberschuss zugewiesen.  
Dadurch erhöht sich der Bilanzüberschuss auf CHF 33'362'711.31.

3 Die Gemeindevorsteherchaft beantragt der Gemeindeversammlung die Jahresrechnung und die Sonderrechnungen 2025 der Politischen Gemeinde Zell zu genehmigen.



Gemeindepräsidentin  
Regula Ehrismann



Gemeindeschreiberin  
Claudia Oswald

8486 Rikon, 26.03.2026  
Gemeindevorsteherchaft Zell

## Antrag der Rechnungsprüfungskommission

- 1 Die Rechnungsprüfungskommission hat die Jahresrechnung und die Sonderrechnungen 2025 der Politischen Gemeinde Zell in der von der Gemeindevorsteherchaft beschlossenen Fassung vom 26.03.2026 geprüft. Die Jahresrechnung weist folgende Eckdaten aus:

<b>Erfolgsrechnung</b>	Gesamtaufwand	CHF	51'030'310.74
	Gesamtertrag	CHF	52'499'656.29
	<b>Ertragsüberschuss / Aufwandüberschuss</b>	<b>CHF</b>	<b>1'469'345.55</b>
<b>Investitionsrechnung Verwaltungsvermögen</b>	Ausgaben Verwaltungsvermögen	CHF	9'261'109.84
	Einnahmen Verwaltungsvermögen	CHF	86'487.12
	<b>Nettoinvestitionen Verwaltungsvermögen</b>	<b>CHF</b>	<b>-9'174'622.72</b>
<b>Investitionsrechnung Finanzvermögen</b>	Ausgaben Finanzvermögen	CHF	3'854.40
	Einnahmen Finanzvermögen	CHF	3'854.40
	<b>Nettoinvestitionen Finanzvermögen</b>	<b>CHF</b>	<b>-</b>
<b>Bilanz</b>	<b>Bilanzsumme</b>	<b>CHF</b>	<b>68'985'993.62</b>

Der Ertragsüberschuss der Erfolgsrechnung wird dem Bilanzüberschuss zugewiesen. Dadurch erhöht sich der Bilanzüberschuss auf CHF 33'362'711.31.

- 2 Die Rechnungsprüfungskommission stellt fest, dass die Jahresrechnung der Politischen Gemeinde Zell finanzrechtlich zulässig und rechnerisch richtig ist. Die RPK stellt jedoch auch fest, dass die Gemeinde im Jahr 2025 erneut in erheblichem Umfang auf **externe Mitarbeitende («Springer»)** zurückgegriffen hat, die über Tagessätze entschädigt werden. Die entstandenen Kosten sind hoch und belasten die Jahresrechnung merklich. Seitens Gemeindeführung werden Personalfuktuation, krankheitsbedingte Ausfälle sowie allgemeine Ressourcenengpässe als Gründe genannt. Die RPK regt an, dass der Gemeinderat die Situation im Rahmen einer vertieften Analyse überprüft und **geeignete Massnahmen ergreift**, die nicht nur kurzfristige Entlastung schaffen, sondern auch organisatorische Ursachen kritisch beleuchten. Ziel muss sein, den Einsatz externer Ressourcen künftig nachhaltig zu reduzieren.
- 3 Die Rechnungsprüfungskommission hat den Kurzbericht der finanztechnischen Prüfung zur Kenntnis genommen.
- 4 Die Rechnungsprüfungskommission beantragt der Gemeindeversammlung, die Jahresrechnung und die Sonderrechnungen 2025 der Politischen Gemeinde Zell entsprechend dem Antrag der Gemeindevorsteherchaft zu genehmigen.

8486 Rikon, 13. Mai 2026  
Rechnungsprüfungskommission Zell

Präsident  
Michael Stahel

Aktuar  
Hüseyin At

## Beschluss der Gemeindeversammlung

Die Gemeindeversammlung hat die Jahresrechnung und die Sonderrechnungen 2025 der Politischen Gemeinde Zell am 15.06.2026 entsprechend dem Antrag der Gemeindevorsteherschaft genehmigt. Die Jahresrechnung weist folgende Eckdaten aus:

<b>Erfolgsrechnung</b>	Gesamtaufwand	CHF	51'030'310.74
	Gesamtertrag	CHF	52'499'656.29
	<b>Ertragsüberschuss</b>	<b>CHF</b>	<b>1'469'345.55</b>
<b>Investitionsrechnung Verwaltungsvermögen</b>	Ausgaben Verwaltungsvermögen	CHF	9'261'109.84
	Einnahmen Verwaltungsvermögen	CHF	86'487.12
	<b>Nettoinvestitionen Verwaltungsvermögen</b>	<b>CHF</b>	<b>-9'174'622.72</b>
<b>Investitionsrechnung Finanzvermögen</b>	Ausgaben Finanzvermögen	CHF	3'854.40
	Einnahmen Finanzvermögen	CHF	3'854.40
	<b>Nettoinvestitionen Finanzvermögen</b>	<b>CHF</b>	<b>-</b>
<b>Bilanz</b>	<b>Bilanzsumme per 31.12.2025</b>	<b>CHF</b>	<b>68'985'993.62</b>

Der Ertragsüberschuss der Erfolgsrechnung wird dem Bilanzüberschuss zugewiesen.  
Dadurch erhöht sich der Bilanzüberschuss auf CHF 33'362'711.31.

8486 Rikon, 15.06.2026  
Namens der Gemeindeversammlung Zell



Gemeindepräsidentin  
Regula Ehrismann



Gemeindeschreiberin  
Claudia Oswald

## **Bericht der finanztechnischen Prüfstelle zur Jahresrechnungsprüfung 2025**

der politischen Gemeinde Zell

### **Prüfungsurteil**

Wir haben die Jahresrechnung der politischen Gemeinde Zell - bestehend aus der Bilanz zum 31. Dezember 2025, der Erfolgsrechnung, der Investitionsrechnung und der Geldflussrechnung für das dann endende Rechnungsjahr 2025 sowie dem Anhang, einschliesslich der Erläuterungen zur Rechnungslegung - geprüft.

Nach unserer Beurteilung entspricht die beigefügte Jahresrechnung 2025 den gesetzlichen Vorschriften (Gemeindegesezt [GG; LS 131.1] und Gemeindeverordnung [VGG; LS 131.11]).

### **Grundlage für das Prüfungsurteil**

Wir haben unsere Abschlussprüfung in Übereinstimmung mit den gesetzlichen Vorschriften und den Schweizer Standards zur Abschlussprüfung (SA-CH), insbesondere dem Schweizer Prüfungshinweis 60 «Prüfung und Berichterstattung des Abschlussprüfers einer Gemeinderechnung» durchgeführt. Unsere Verantwortlichkeiten nach diesen Vorschriften sind im Abschnitt «Verantwortlichkeiten der Prüfstelle für die Prüfung der Jahresrechnung» unseres Berichts weitergehend beschrieben. Wir sind von der politischen Gemeinde Zell unabhängig in Übereinstimmung mit den kantonalen gesetzlichen Vorschriften und den Anforderungen des Berufsstands und wir haben unsere sonstigen beruflichen Verhaltenspflichten in Übereinstimmung mit diesen Anforderungen erfüllt.

Wir sind der Auffassung, dass die von uns erlangten Prüfungsnachweise ausreichend und geeignet sind, um als eine Grundlage für unser Prüfungsurteil zu dienen.

### **Verantwortlichkeiten der Vorsteherschaft für die Jahresrechnung**

Die Vorsteherschaft ist verantwortlich für die Aufstellung einer Jahresrechnung in Übereinstimmung mit den gesetzlichen Vorschriften (Gemeindegesezt und Gemeindeverordnung) und für die internen Kontrollen, die die Vorsteherschaft als notwendig feststellt, um die Aufstellung einer Jahresrechnung zu ermöglichen, die frei von wesentlichen falschen Darstellungen aufgrund von dolosen Handlungen oder Irrtümern ist.

### **Verantwortlichkeiten der finanztechnischen Prüfstelle für die Prüfung der Jahresrechnung**

Unsere Ziele sind, hinreichende Sicherheit darüber zu erlangen, ob die Jahresrechnung als Ganzes frei von wesentlichen falschen Darstellungen aufgrund von dolosen Handlungen oder Irrtümern ist, und einen Bericht abzugeben, der unser Prüfungsurteil beinhaltet. Hinreichende Sicherheit ist ein hohes Mass an Sicherheit, aber keine Garantie dafür, dass eine in Übereinstimmung mit den gesetzlichen Vorschriften und den Schweizer Standards zur Abschlussprüfung (SA-CH), insbesondere dem Schweizer Prüfungshinweis 60 durchgeführte Abschlussprüfung eine wesentliche falsche Darstellung, falls eine solche vorliegt, stets aufdeckt.

Falsche Darstellungen können aus dolosen Handlungen oder Irrtümern resultieren und werden als wesentlich gewürdigt, wenn von ihnen einzeln oder insgesamt vernünftigerweise erwartet werden könnte, dass sie die auf der Grundlage dieser Jahresrechnung getroffenen wirtschaftlichen Entscheidungen von Nutzenden beeinflussen.

Als Teil einer Abschlussprüfung in Übereinstimmung mit dem schweizerischen Gesetz und dem Prüfungshinweis 60 üben wir während der gesamten Abschlussprüfung pflichtgemässes Ermessen aus und bewahren eine kritische Grundhaltung. Darüber hinaus:



- identifizieren und beurteilen wir die Risiken wesentlicher falscher Darstellungen in der Jahresrechnung aufgrund von dolosen Handlungen oder Irrtümern, planen und führen Prüfungshandlungen als Reaktion auf diese Risiken durch und erlangen Prüfungsnachweise, die ausreichend und geeignet sind, um als Grundlage für unser Prüfungsurteil zu dienen. Das Risiko, dass aus dolosen Handlungen resultierende wesentliche falsche Darstellungen nicht aufgedeckt werden, ist höher als ein aus Irrtümern resultierendes, da dolose Handlungen kollusives Zusammenwirken, Fälschungen, beabsichtigte Unvollständigkeiten, irreführende Darstellungen oder das Ausserkraftsetzen interner Kontrollen beinhalten können.
- gewinnen wir ein Verständnis von den für die Prüfung relevanten internen Kontrollen, um Prüfungshandlungen zu planen, die unter den gegebenen Umständen angemessen sind, jedoch nicht mit dem Ziel, ein Prüfungsurteil zur Wirksamkeit des Internen Kontrollsystems abzugeben.
- beurteilen wir die Angemessenheit der angewandten Rechnungslegungsvorschriften sowie die Vertretbarkeit der dargestellten geschätzten Werte in der Rechnungslegung und damit zusammenhängenden Angaben.

Wir kommunizieren mit der Vorsteherschaft und mit der RPK unter anderem über den geplanten Umfang und die geplante zeitliche Einteilung der Abschlussprüfung sowie über bedeutsame Prüfungsfeststellungen einschliesslich etwaiger bedeutsamer Mängel im internen Kontrollsystem, die wir während unserer Abschlussprüfung identifizieren.

### **Empfehlung**

Wir empfehlen, die vorliegende Jahresrechnung zu genehmigen.

Thalwil, 14.04.2026

**GemeindeFinanzen.ch GmbH**

---

### **Sibylle Vonaesch**

Leitende Revisorin

Dipl. Wirtschaftsprüferin

### **Verena Kamer van Toornburg**

Revisorin

Dipl. Wirtschaftsprüferin

### **Kennzahlen per 31.12.2025:**

Bilanzsumme:	CHF	68'985'993.62
Bilanzüberschuss:	CHF	33'362'711.31
Ertragsüberschuss:	CHF	1'469'345.55



## Vollständigkeitserklärung

Der Finanzvorsteher und der Leiter Finanzen bestätigen, dass

- die Jahresrechnung den geltenden gesetzlichen Vorschriften entspricht und frei von wesentlichen falschen Darstellungen ist;
- alle Geschäftsvorfälle in der vorliegenden Jahresrechnung (Bilanz, Erfolgsrechnung, Investitionsrechnungen, Geldflussrechnung und Anhang) erfasst sind;
- alle bilanzierungspflichtigen Vermögenswerte und Verpflichtungen in der Jahresrechnung berücksichtigt sind;
- allen bilanzierungspflichtigen Risiken und Wertebussen bei der Bewertung und Festsetzung der Wertberichtigungen und Rückstellungen genügend Rechnung getragen worden sind;
- alle Eventualverpflichtungen, Bürgschaften, Beteiligungsverhältnisse und weiteren wesentlichen Angaben im Anhang zur Jahresrechnung vollständig und richtig aufgeführt sind;
- alle zum Verständnis des Jahresergebnisses nötigen Informationen in den Kommentaren zur Jahresrechnung enthalten sind.



Finanzvorsteher  
Ralf Weiss



Leiter Finanzen  
Kevin Stanger

8486 Rikon, 13. April 2026  
Gemeindeverwaltung Zell

# **Jahresrechnung - Finanzbericht**

## Finanzierung

Finanzierung	Gesamthaushalt		Allgemeiner Haushalt		Eigenwirtschaftsbetriebe	
	Rechnung	Budget	Rechnung	Budget	Rechnung	Budget
+ Ertragsüberschuss	1'469'345.55	456'000.00	1'469'345.55	456'000.00	-	-
- Aufwandüberschuss	0.00	0.00	0.00	0.00	-	-
+ Betriebsgewinne Eigenwirtschaftsbetriebe (Einlagen in Spezialfinanzierung)	-	-	-	-	564'855.32	36'600.00
- Betriebsverluste Eigenwirtschaftsbetriebe (Entnahmen aus Spezialfinanzierung)	-	-	-	-	-5'619.68	-209'500.00
+ Aufwand für Abschreibungen und Wertberichtigungen	2'068'198.59	1'927'700.00	1'742'561.70	1'579'900.00	325'636.89	347'800.00
- Ertrag aus Aufwertungen	0.00	0.00	0.00	0.00	0.00	0.00
+ Einlagen in Fonds und Spezialfinanzierungen	636'498.29	44'800.00	71'642.97	8'200.00	0.00	0.00
- Entnahmen aus Fonds und Spezialfinanzierungen	-62'859.98	-211'000.00	-57'240.30	-1'500.00	0.00	0.00
+ Einlagen in das Eigenkapital	1'000'000.00	1'000'000.00	1'000'000.00	1'000'000.00	0.00	0.00
- Entnahmen aus dem Eigenkapital	0.00	0.00	0.00	0.00	0.00	0.00
<b>Selbstfinanzierung</b>	<b>5'111'182.45</b>	<b>3'217'500.00</b>	<b>4'226'309.92</b>	<b>3'042'600.00</b>	<b>884'872.53</b>	<b>174'900.00</b>
./. Nettoinvestitionen Verwaltungsvermögen	-9'174'622.72	-11'116'000.00	-7'520'388.73	-9'626'000.00	-1'654'233.99	-1'490'000.00
<b>Finanzierungsüberschuss (+) / Finanzierungsfehlbetrag (-)</b>	<b>-4'063'440.27</b>	<b>-7'898'500.00</b>	<b>-3'294'078.81</b>	<b>-6'583'400.00</b>	<b>-769'361.46</b>	<b>-1'315'100.00</b>
<b>Selbstfinanzierungsgrad (in %)</b>	<b>56%</b>	<b>29%</b>	<b>56%</b>	<b>32%</b>	<b>53%</b>	<b>12%</b>

**Selbstfinanzierung:** Summe der selbst erwirtschafteten Mittel. Die Selbstfinanzierung ist vergleichbar mit der Kenngrösse des Cashflows. Im Vergleich zum Cashflow erfolgt die Berechnung der Selbstfinanzierung nach einer vereinfachten Methode.

**Selbstfinanzierungsgrad:** Anteil der Nettoinvestitionen, welche aus eigenen Mitteln finanziert werden können. Mittelfristig sollte der Selbstfinanzierungsgrad im Durchschnitt gegen 100 % sein. Bei einem Wert von über 100 % können die Investitionen vollständig eigenfinanziert werden. Ein Selbstfinanzierungsgrad unter 100 % führt zu einer Neuverschuldung.

Richtwerte  
 > 100 % ideal  
 80 - 100 % gut bis vertretbar  
 50 - 80 % problematisch  
 0 - 50 % ungenügend

## Finanzierung

Finanzierung - Eigenwirtschaftsbetriebe	Wasserwerk		Abwasserbeseitigung		Abfallwirtschaft	
	Rechnung	Budget	Rechnung	Budget	Rechnung	Budget
+ Betriebsgewinne Eigenwirtschaftsbetriebe (Einlagen in Spezialfinanzierung)	332'933.47	36'600.00	231'921.85	0.00	0.00	0.00
- Betriebsverluste Eigenwirtschaftsbetriebe (Entnahmen aus Spezialfinanzierung)	0.00	0.00	0.00	-174'800.00	-5'619.68	-34'700.00
+ Aufwand für Abschreibungen und Wertberichtigungen	321'036.89	320'000.00	-9'100.00	14'100.00	13'700.00	13'700.00
- Ertrag aus Aufwertungen	0.00	0.00	0.00	0.00	0.00	0.00
+ Einlagen in das Eigenkapital	0.00	0.00	0.00	0.00	0.00	0.00
- Entnahmen aus dem Eigenkapital	0.00	0.00	0.00	0.00	0.00	0.00
<b>Selbstfinanzierung</b>	<b>653'970.36</b>	<b>356'600.00</b>	<b>222'821.85</b>	<b>-160'700.00</b>	<b>8'080.32</b>	<b>-21'000.00</b>
- Nettoinvestitionen Verwaltungsvermögen	-1'595'434.53	-1'380'000.00	-58'799.46	-110'000.00	0.00	0.00
<b>Finanzierungsüberschuss (+) / Finanzierungsfehlbetrag (-)</b>	<b>-941'464.17</b>	<b>-1'023'400.00</b>	<b>164'022.39</b>	<b>-270'700.00</b>	<b>8'080.32</b>	<b>-21'000.00</b>
<b>Selbstfinanzierungsgrad (in %)</b>	<b>41%</b>	<b>26%</b>	<b>379%</b>	<b>-146%</b>	<b>n.v.</b>	<b>n.v.</b>

## Erfolgsrechnung

<b>Gestuffer Erfolgsausweis</b>		<b>Rechnung 2025</b>	<b>Budget 2025</b>	<b>Rechnung 2024</b>
30	Personalaufwand	10'689'738.04	10'959'700.00	10'290'795.51
31	Sach- und übriger Betriebsaufwand	8'369'118.15	8'724'500.00	7'970'332.83
33	Abschreibungen Verwaltungsvermögen	2'065'398.59	1'924'900.00	1'199'113.50
35	Einlagen in Fonds und Spezialfinanzierungen	636'498.29	44'800.00	444'821.17
36	Transferaufwand	27'876'333.49	25'926'400.00	26'002'140.00
37	Durchlaufende Beiträge	2'400.00	0.00	4'800.00
	<i>Total betrieblicher Aufwand</i>	<i>49'639'486.56</i>	<i>47'580'300.00</i>	<i>45'912'003.01</i>
40	Fiskalertrag	21'376'684.52	20'393'000.00	22'047'431.72
41	Regalien und Konzessionen	0.00	0.00	0.00
42	Entgelte	5'668'827.54	4'996'700.00	5'225'915.80
43	Verschiedene Erträge	98'340.28	53'000.00	60'459.17
45	Entnahmen aus Fonds und Spezialfinanzierungen	62'859.98	211'000.00	24'169.98
46	Transferertrag	24'552'778.58	22'990'000.00	24'794'385.67
47	Durchlaufende Beiträge	2'400.00	0.00	4'800.00
	<i>Total betrieblicher Ertrag</i>	<i>51'761'890.90</i>	<i>48'643'700.00</i>	<i>52'157'162.34</i>
	<b>Ergebnis aus betrieblicher Tätigkeit</b>	<b>2'122'404.34</b>	<b>1'063'400.00</b>	<b>6'245'159.33</b>
34	Finanzaufwand	131'729.08	50'900.00	104'037.80
44	Finanzertrag	478'670.29	443'500.00	483'929.88
	<b>Ergebnis aus Finanzierung</b>	<b>346'941.21</b>	<b>392'600.00</b>	<b>379'892.08</b>
	<b>Operatives Ergebnis</b>	<b>2'469'345.55</b>	<b>1'456'000.00</b>	<b>6'625'051.41</b>
38	Ausserordentlicher Aufwand	1'000'000.00	1'000'000.00	1'000'000.00
48	Ausserordentlicher Ertrag	0.00	0.00	0.00
	<b>Ausserordentliches Ergebnis</b>	<b>-1'000'000.00</b>	<b>-1'000'000.00</b>	<b>-1'000'000.00</b>
	<b>Gesamtergebnis Erfolgsrechnung</b>	<b>Ertragsüberschuss (+) / Aufwandüberschuss (-)</b>	<b>1'469'345.55</b>	<b>456'000.00</b>
			<b>5'625'051.41</b>	
39	Interne Verrechnungen: Aufwand	259'095.10	230'600.00	238'401.00
49	Interne Verrechnungen: Ertrag	259'095.10	230'600.00	238'401.00
	Total Aufwand	51'030'310.74	48'861'800.00	47'254'441.81
	Total Ertrag	52'499'656.29	49'317'800.00	52'879'493.22

## Investitionsrechnung Verwaltungsvermögen

<b>Investitionsrechnung VV, Sachgruppen</b>		<b>Rechnung 2025</b>	<b>Budget 2025</b>	<b>Rechnung 2024</b>
50	Sachanlagen	9'214'645.37	11'215'000.00	9'879'126.06
51	Investitionen auf Rechnung Dritter	0.00	0.00	0.00
52	Immaterielle Anlagen	46'464.47	201'000.00	31'060.07
54	Darlehen	0.00	0.00	0.00
55	Beteiligungen und Grundkapitalien	0.00	0.00	0.00
56	Eigene Investitionsbeiträge	0.00	0.00	0.00
57	Durchlaufende Investitionsbeiträge	0.00	0.00	0.00
<b>Total Investitionsausgaben</b>		<b>9'261'109.84</b>	<b>11'416'000.00</b>	<b>9'910'186.13</b>
60	Übertragung von Sachanlagen in das Finanzvermögen	0.00	0.00	0.00
61	Rückerstattungen	0.00	0.00	0.00
62	Übertragung von immateriellen Anlagen in das Finanzvermögen	0.00	0.00	0.00
63	Investitionsbeiträge für eigene Rechnung	86'487.12	300'000.00	275'372.65
64	Rückzahlung von Darlehen	0.00	0.00	0.00
65	Übertragung von Beteiligungen in der Finanzvermögen	0.00	0.00	0.00
66	Rückzahlung eigener Investitionsbeiträge	0.00	0.00	0.00
67	Durchlaufende Investitionsbeiträge	0.00	0.00	0.00
<b>Total Investitionseinnahmen</b>		<b>86'487.12</b>	<b>300'000.00</b>	<b>275'372.65</b>
<b>Investitionen Verwaltungsvermögen</b>				
Total Investitionsausgaben		9'261'109.84	11'416'000.00	9'910'186.13
Total Investitionseinnahmen		86'487.12	300'000.00	275'372.65
<b>Nettoinvestitionen Verwaltungsvermögen</b>		<b>-9'174'622.72</b>	<b>-11'116'000.00</b>	<b>-9'634'813.48</b>
Nettoinvestitionen (-) / Einnahmenüberschuss (+)				

## Investitionsrechnung Finanzvermögen

<b>Investitionsrechnung FV, Sachgruppen</b>		<b>Rechnung 2025</b>	<b>Budget 2025</b>	<b>Rechnung 2024</b>
70	Investitionen in Sachanlagen	0.00	0.00	0.00
72	Erwerbs- und Verkaufsnebenkosten von Sachanlagen	0.00	0.00	0.00
75	Übertragung von Sachanlagen aus dem Verwaltungsvermögen	0.00	0.00	0.00
77	Übertragung von realisierten Gewinnen aus Sachanlagen in die Erfolgsrechnung	3'854.40	0.00	0.00
<b>Total Ausgaben</b>		<b>3'854.40</b>	<b>0.00</b>	<b>0.00</b>
80	Verkauf von Sachanlagen	3'854.40	0.00	0.00
82	Beiträge Dritter für Sachanlagen	0.00	0.00	0.00
85	Übertragung von Sachanlagen ins Verwaltungsvermögen	0.00	0.00	0.00
87	Übertragung von realisierten Verlusten aus Sachanlagen in die Erfolgsrechnung	0.00	0.00	0.00
<b>Total Einnahmen</b>		<b>3'854.40</b>	<b>0.00</b>	<b>0.00</b>
<b>Investitionen Finanzvermögen</b>				
Total Ausgaben		3'854.40	0.00	0.00
Total Einnahmen		3'854.40	0.00	0.00
<b>Nettoinvestitionen Finanzvermögen</b> Ausgabenüberschuss (-) / Einnahmenüberschuss (+)		<b>0.00</b>	<b>0.00</b>	<b>0.00</b>

## Bilanz

<b>Aktiven</b>		<b>31.12.2024</b>	<b>31.12.2025</b>
100	Flüssige Mittel und kurzfristige Geldanlagen	5'734'720.70	4'503'683.73
101	Forderungen	9'662'006.61	9'611'660.14
102	Kurzfristige Finanzanlagen	0.00	0.00
104	Aktive Rechnungsabgrenzungen	79'581.06	198'942.19
106	Vorräte und angefangene Arbeiten	0.00	0.00
	<b>Umlaufvermögen</b>	<b>15'476'308.37</b>	<b>14'314'286.06</b>
107	Finanzanlagen	7'400.00	7'100.00
108	Sachanlagen FV	12'990'558.00	12'990'558.00
	<b>Anlagevermögen Finanzvermögen*</b>	<b>12'997'958.00</b>	<b>12'997'658.00</b>
	<b>Total Finanzvermögen</b>	<b>28'474'266.37</b>	<b>27'311'944.06</b>
140	Sachanlagen VV	31'524'971.48	38'684'785.12
142	Immaterielle Anlagen	480'474.97	429'885.46
144	Darlehen	0.00	0.00
145	Beteiligungen, Grundkapitalien	2'527'417.83	2'527'417.83
146	Investitionsbeiträge	34'761.15	31'961.15
	<b>Anlagevermögen Verwaltungsvermögen*</b>	<b>34'567'625.43</b>	<b>41'674'049.56</b>
	<b>Total Verwaltungsvermögen</b>	<b>34'567'625.43</b>	<b>41'674'049.56</b>
	<b>Total Aktiven</b>	<b>63'041'891.80</b>	<b>68'985'993.62</b>
	<b>* Total Anlagevermögen</b>	<b>47'565'583.43</b>	<b>54'671'707.56</b>

## Bilanz

<b>Passiven</b>		<b>31.12.2024</b>	<b>31.12.2025</b>
200	Laufende Verbindlichkeiten	13'518'159.04	11'395'346.15
201	Kurzfristige Finanzverbindlichkeiten	0.00	0.00
204	Passive Rechnungsabgrenzungen	1'375'834.80	1'541'265.65
205	Kurzfristige Rückstellungen	329'500.00	188'000.00
	<b>Kurzfristiges Fremdkapital</b>	<b>15'223'493.84</b>	<b>13'124'611.80</b>
206	Langfristige Finanzverbindlichkeiten	0.00	5'000'000.00
208	Langfristige Rückstellungen	0.00	0.00
209	Verbindlichkeiten gegenüber Fonds im Fremdkapital	534'420.95	482'823.62
	<b>Langfristiges Fremdkapital</b>	<b>534'420.95</b>	<b>5'482'823.62</b>
	<b>Total Fremdkapital</b>	<b>15'757'914.79</b>	<b>18'607'435.42</b>
290	Spezialfinanzierungen im Eigenkapital	6'690'611.25	7'249'846.89
291	Fonds im Eigenkapital	0.00	66'000.00
292	Rücklagen der Globalbudgetbereiche	0.00	0.00
293	Vorfinanzierungen	4'700'000.00	4'700'000.00
	<b>Zweckgebundenes Eigenkapital</b>	<b>11'390'611.25</b>	<b>12'015'846.89</b>
294	Finanzpolitische Reserve	4'000'000.00	5'000'000.00
295	Aufwertungsreserve (Einführung HRM2)	0.00	0.00
296	Neubewertungsreserve Finanzvermögen	0.00	0.00
299	Bilanzüberschuss/-fehlbetrag	31'893'365.76	33'362'711.31
	<b>Zweckfreies Eigenkapital</b>	<b>35'893'365.76</b>	<b>38'362'711.31</b>
	<b>Total Eigenkapital</b>	<b>47'283'977.01</b>	<b>50'378'558.20</b>
	<b>Total Passiven</b>	<b>63'041'891.80</b>	<b>68'985'993.62</b>

## Geldflussrechnung

<b>Geldflussrechnung - indirekte Methode</b>	<b>Rechnung 2025</b>	<b>Rechnung 2024</b>
Jahresergebnis Erfolgsrechnung: Ertragsüberschuss (+), Aufwandüberschuss (-)	1'469'345.55	5'625'051.41
+ Abschreibungen Verwaltungsvermögen	2'068'198.59	1'201'913.50
+/- Abnahme / Zunahme Forderungen	-53'043.63	-1'932'180.84
+/- Abnahme / Zunahme Aktive Rechnungsabgrenzungen	-119'361.13	58'080.33
+/- Abnahme / Zunahme Vorräte und angefangene Arbeiten	0.00	0.00
+/- Wertberichtigungen / Wertaufholungen Darlehen u. Beteiligungen VV	0.00	0.00
+/- Wertberichtigungen / Marktwertanpassungen auf Finanzanlagen (nicht realisiert)	300.00	1'200.00
+/- Verluste / Gewinne auf Finanzanlagen (realisiert)	0.00	0.00
+/- Wertberichtigungen / Wertaufholungen Sachanlagen FV (nicht realisiert)	0.00	0.00
+/- Verluste / Gewinne auf Sachanlagen FV (realisiert)	-3'854.40	0.00
- Nicht liquiditätswirksame Erwerbs- und Verkaufsnebenkosten FV	0.00	0.00
+/- Zunahme / Abnahme Laufende Verbindlichkeiten	-2'144'305.79	-284'977.91
+/- Zunahme / Abnahme Passive Rechnungsabgrenzungen	165'430.85	60'076.75
+/- Bildung / Auflösung Rückstellungen der Erfolgsrechnung	-141'500.00	-61'500.00
+/- Einlagen / Entnahmen Fonds/Spezialfinanzierungen FK u. EK	573'638.31	420'651.19
+/- Einlagen / Entnahmen Eigenkapital	1'000'000.00	1'000'000.00
- Aktivierung Eigenleistungen	0.00	0.00
<b>Geldfluss aus betrieblicher Tätigkeit (Cashflow)</b>	<b>2'814'848.35</b>	<b>6'088'314.43</b>
- Investitionsausgaben Verwaltungsvermögen	-9'261'109.84	-9'910'186.13
+ Investitionseinnahmen Verwaltungsvermögen	86'487.12	275'372.65
= Saldo der Investitionsrechnung (Nettoinvestitionen)	-9'174'622.72	-9'634'813.48
- Übertragungen Verwaltungs- ins Finanzvermögen	0.00	0.00
+ Übertragungen Finanz- ins Verwaltungsvermögen	0.00	0.00
+/- Abnahme / Zunahme Aktive Rechnungsabgrenzungen IR	0.00	0.00
+/- Zunahme / Abnahme Passive Rechnungsabgrenzungen IR	0.00	0.00
+/- Bildung / Auflösung Rückstellungen der Investitionsrechnung	0.00	-25'034.45
- Entnahmen aus Fonds	0.00	0.00
+ Aktivierte Eigenleistungen	0.00	0.00
<b>Geldfluss aus Investitionstätigkeit ins Verwaltungsvermögen</b>	<b>-9'174'622.72</b>	<b>-9'659'847.93</b>

## Geldflussrechnung

<b>Geldflussrechnung - indirekte Methode</b>	<b>Rechnung 2025</b>	<b>Rechnung 2024</b>
+/- Abnahme / Zunahme Finanzanlagen FV und derivative Finanzinstrumente	300.00	6'501'200.00
+/- Marktwertanpassungen / Wertberichtigungen auf Finanzanlagen (nicht realisiert)	-300.00	-1'200.00
+/- Gewinne / Verluste auf Finanzanlagen (realisiert)	0.00	0.00
+/- Abnahme / Zunahme Sachanlagen FV	0.00	0.00
+/- Wertaufholungen / Wertberichtigungen Sachanlagen FV (nicht realisiert)	0.00	0.00
+/- Gewinne / Verluste auf Sachanlagen FV (realisiert)	3'854.40	0.00
+ Nicht liquiditätswirksame Erwerbs- und Verkaufsnebenkosten FV	0.00	0.00
+ Übertragungen Verwaltungs- ins Finanzvermögen	0.00	0.00
- Übertragungen Finanz- ins Verwaltungsvermögen	0.00	0.00
<b>Geldfluss aus Anlagentätigkeit ins Finanzvermögen</b>	<b>3'854.40</b>	<b>6'500'000.00</b>
<b>Geldfluss aus Investitions- und Anlagentätigkeit</b>	<b>-9'170'768.32</b>	<b>-3'159'847.93</b>
+/- Zunahme / Abnahme Kurzfristige Finanzverbindlichkeiten	0.00	-6'000'000.00
+/- Zunahme / Abnahme Langfristige Finanzverbindlichkeiten	5'000'000.00	0.00
+/- Abnahme / Zunahme Kontokorrente mit Dritten (Kontokorrentguthaben)	103'390.10	986'776.85
+/- Zunahme / Abnahme Kontokorrente mit Dritten (Kontokorrentschulden)	21'492.90	-645'538.01
<b>Geldfluss aus Finanzierungstätigkeit</b>	<b>5'124'883.00</b>	<b>-5'658'761.16</b>
<b>Veränderung Flüssige Mittel und kurzfristige Geldanlagen</b>	<b>-1'231'036.97</b>	<b>-2'730'294.66</b>
Stand Flüssige Mittel per 1.1.	5'734'720.70	8'465'015.36
Stand Flüssige Mittel per 31.12.	4'503'683.73	5'734'720.70
<b>Zunahme (+) / Abnahme (-) Flüssige Mittel und kurzfristige Geldanlagen</b>	<b>-1'231'036.97</b>	<b>-2'730'294.66</b>

# Anhang

---

## Grundlagen und Grundsätze der Rechnungslegung

---

### Angewandtes Regelwerk

---

#### Rechtliche Grundlagen

Die vorliegende Jahresrechnung beruht auf dem Gemeindegesetz vom 20. April 2015 (GG; LS 131.1), der Gemeindeverordnung vom 29. Juni 2016 (VGG, LS 131.11) und dem Handbuch über den Finanzhaushalt der Zürcher Gemeinden.

#### Regelwerk

Die Rechnungslegung orientiert sich an den Standards des Harmonisierten Rechnungslegungsmodell 2 für die Kantone und Gemeinden (HRM2).

---

## Rechnungslegungs-, Bilanzierungs- und Bewertungsgrundsätze

---

#### Rechnungslegungsgrundsätze

Die Rechnungslegung soll die Vermögens-, Finanz- und Ertragslage den tatsächlichen Verhältnissen entsprechend darstellen („True and Fair View“-Prinzip) und richtet sich nach den Grundsätzen der Verständlichkeit, der Wesentlichkeit, der Zuverlässigkeit, der Vergleichbarkeit, der Fortführung, der Stetigkeit, der Periodenabgrenzung und der Bruttodarstellung. In Abweichung vom Prinzip der Bruttodarstellung sind Aufwandminderungsbuchungen beim Personalaufwand zulässig. Der Ressourcenausgleich ist von der Periodenabgrenzung ausgenommen. Er wird gemäss § 119 Abs. 2 GG nicht zeitlich abgegrenzt (siehe GRB 132 vom 6. Juni 2019).

Die Buchführung richtet sich nach den Grundsätzen der Vollständigkeit, der Richtigkeit, der Rechtzeitigkeit und der Nachprüfbarkeit.

#### Bilanzierungsgrundsätze

Vermögenswerte werden bilanziert, wenn sie einen künftigen wirtschaftlichen Nutzen hervorbringen oder ihre Nutzung zur Erfüllung öffentlicher Aufgaben vorgesehen ist und ihr Wert verlässlich ermittelt werden kann. Verpflichtungen werden bilanziert, wenn deren Ursprung in einem Ereignis der Vergangenheit liegt, ihre Erfüllung sicher oder wahrscheinlich zu einem Mittelabfluss führen wird und ihr Wert verlässlich ermittelt werden kann.

Die Vermögenswerte werden in Finanz- und Verwaltungsvermögen gegliedert. Das Finanzvermögen besteht aus jenen Vermögenswerten, die ohne Beeinträchtigung der öffentlichen Aufgabenerfüllung veräussert werden können. Das Verwaltungsvermögen umfasst jene Vermögenswerte, die unmittelbar der öffentlichen Aufgabenerfüllung dienen. Verpflichtungen gegenüber Sonderrechnungen werden dem Fremdkapital zugerechnet.

Vermögenswerte des Verwaltungsvermögens mit mehrjähriger Nutzungsdauer werden aktiviert, sofern ihr Anschaffungswert über der **Aktivierungsgrenze von CHF 50'000** liegt (GR-Beschluss Nr. 94 vom 3. Mai 2018). Für Grundstücke, Investitionsbeiträge, Darlehen und Beteiligungen kommt keine Aktivierungsgrenze zur Anwendung. Positionen des Finanzvermögens werden ungeachtet der Aktivierungsgrenze bilanziert. Bei den Verpflichtungen kommt die **Wesentlichkeitsgrenze von CHF 50'000** nur bei den Rückstellungen zur Anwendung. Alle übrigen Positionen der Verbindlichkeiten im Fremdkapital werden unabhängig der Wesentlichkeitsgrenze bilanziert.

## Anhang

Beim Übergang zum HRM2 wurde keine Neubewertung des Verwaltungsvermögens gemäss § 179 Abs. 1 lit. C. GG vorgenommen. Basierend auf der Verfügung des Gemeindeamtes vom 25. November 2019, der Verfügung der Direktion der Justiz und des Innern vom 17. August 2020 und des Urteils des Verwaltungsgerichts vom 3. Dezember 2020 (VB.2020.00654) wurde das Restatement-Tool neu erstellt und die ermittelten Anschaffungswerte sowie die kumulierten Abschreibungen der genutzten Anlagen der Investitionen von 1986 - 2020 in die Eröffnungsbilanz per 1. Januar 2021 übernommen. Mit Schreiben vom 2. Juni 2021 bestätigte das Gemeindeamt diese Werte.

Die Steuererträge werden nach dem Soll-Prinzip abgegrenzt. Das heisst, dass Ende Jahr alle Steuerguthaben für das betreffende Jahr verbucht sind, für die Rechnungen ausgestellt wurden. Das Soll-Prinzip entspricht nicht vollumfänglich dem Ansatz der periodengerechten Verbuchung, da keine Schätzungen zur Differenz der definitiv geschuldeten Steuern getätigt werden.

### **Bewertungsgrundsätze**

Positionen des Finanzvermögens werden zum Verkehrswert bilanziert. Das Grundeigentum im Finanzvermögen wird in einer Legislaturperiode mindestens einmal neu bewertet. **Die letzte Bewertung des Grundeigentums im Finanzvermögen fand per 01.01.2023 statt.**

Positionen des Verwaltungsvermögens werden zum Anschaffungswert abzüglich der Abschreibungen bilanziert. Erhaltene Investitionsbeiträge werden mit den Investitionsausgaben verrechnet (Aktivierung der Nettoinvestitionen). Die Positionen des VV, die durch Nutzung einem Wertverzehr unterliegen, werden planmässig nach Anlagekategorie über die festgelegte Nutzungsdauer abgeschrieben. Das Verwaltungsvermögen wird jährlich auf dauernde Wertminderungen geprüft. Ist eine dauernde Wertminderung absehbar, wird der bilanzierte Wert berichtigt.

Positionen des Fremdkapitals und des Eigenkapitals werden grundsätzlich zu Nominalwerten bilanziert.

### ***Bereichsspezifische Regelungen (Anlagekategorien und Nutzungsdauern)***

Bei folgenden Aufgabenbereichen werden Branchenregelungen angewendet: Keine Branchenregelungen gemäss GR-Beschluss Nr. 93 vom 3. Mai 2018.

### ***Interne Zinsen***

Der interne Zinssatz für die internen Verzinsungen gemäss § 36 VGG beträgt gemäss GR-Beschluss Nr. 173 vom 26. August 2021 für das Jahr 2025 0.16%. Verzinst wird der Wert Anfang Jahr.

Verzinst werden

- a) die Verpflichtungen der Gemeinde gegenüber Sonderrechnungen,
- b) die Guthaben und Verpflichtungen der Gemeinde gegenüber Spezial- und Vorfinanzierungen der Eigenwirtschaftsbetriebe,
- c) die Liegenschaften des Finanzvermögens,
- d) das Verwaltungsvermögen der Eigenwirtschaftsbetriebe.

# Anhang

---

## Organisationseinheiten

---

### **In der Gemeinderechnung integriert**

Die Rechnung wird über den gesamten Haushalt der Gemeinde grundsätzlich als Einheit geführt. Sie besteht aus der Hauptrechnung einschliesslich Spezialfinanzierungen und den Sonderrechnungen. Die Jahresrechnung beinhaltet die Gemeindelegislative, die Gemeindeexekutive, die gesamte Gemeindeverwaltung, die Eigenwirtschaftsbetriebe sowie die Rechtspflege auf kommunaler Ebene (Friedensrichter).

Folgende Organisationen verfügen über eine autonome Verwaltungsorganisation:

- Betriebs- und Gemeindeammannamt Zell-Turbenthal
- Liegenschaftenverwaltung Müller & Schuhmacher AG, Winterthur

Die Teilrechnungen dieser Organisationen werden am Ende des Rechnungsjahres in die allgemeine Gemeinderechnung integriert.

### **Nicht in der Gemeinderechnung konsolidiert**

Die Beteiligungen im Verwaltungsvermögen umfassen Organisationen des öffentlichen Rechts (selbständige öffentlich-rechtliche Anstalt oder Zweckverband) oder des Privatrechts (beispielsweise AG, Stiftung, Verein), welche öffentliche Aufgaben erfüllen. Die Gemeinde ist als Mitglied oder Eigentümerin an diesen Organisationen beteiligt. Diese Organisationen werden nicht in die Gemeinderechnung konsolidiert, sondern werden im Beteiligungsspiegel ausgewiesen.

Folgende Organisationen, an denen die Gemeinde zu mehr als 50 % beteiligt ist und damit einen beherrschenden Einfluss ausüben kann, werden in der Jahresrechnung nicht erfasst: Keine

Der Beteiligungsspiegel enthält weiterführende Informationen.

## Anhang

### Finanzinformationen

#### Ausgewählte Positionen des Finanzvermögens

Konto	Bezeichnung	Buchwert 31.12.2024	Veränderung im Rechnungsjahr	Buchwert 31.12.2025
<b>1003</b>	<b>Kurzfristige Geldmarktanlagen</b>	<b>0.00</b>	<b>0.00</b>	<b>0.00</b>
	Art der kurzfristigen Geldmarktanlagen, Zinssatz, Fälligkeit: Diverse gem. Kontoblatt 1003.00	0.00	0.00	0.00
<b>1010</b>	<b>Forderungen aus Lieferungen und Leistungen gegenüber Dritten (Sammelkonto)</b>	<b>1'401'362.57</b>	<b>251'709.04</b>	<b>1'653'071.61</b>
	- aus laufendem Rechnungsjahr	1'396'437.02	236'639.99	1'633'077.01
	- aus früheren Jahren	4'925.55	15'069.05	19'994.60
<b>1012</b>	<b>Steuerforderungen</b>	<b>4'031'993.70</b>	<b>-796'310.45</b>	<b>3'235'683.25</b>
	- Steuern aus dem Rechnungsjahr	3'048'724.35	153'955.36	3'202'679.71
	- Steuern aus früheren Jahren	983'269.35	-816'755.33	166'514.02
	abzüglich Wertberichtigung Steuern	-120'292.01	-13'218.47	-133'510.48
<b>1020</b>	<b>Kurzfristige Darlehen</b>	<b>0.00</b>	<b>0.00</b>	<b>0.00</b>
	Art der kurzfristigen Finanzanlagen, Zinssatz, Fälligkeit	0.00	0.00	0.00
<b>1023</b>	<b>Festgelder &gt; 90 Tage bis 1 Jahr</b>	<b>0.00</b>	<b>0.00</b>	<b>0.00</b>
	Art der kurzfristigen Finanzanlagen, Zinssatz, Fälligkeit: Diverse gem. Kontoblatt 1023.00	0.00	0.00	0.00
<b>1070</b>	<b>Aktien und Anteilscheine</b>	<b>7'400.00</b>	<b>-300.00</b>	<b>7'100.00</b>
	50 Namenaktien Abraxas-VRSG Holding AG	nom./Stk. 100.00		
	Anschaffungswert vor Fusion: 10 Namenaktien à CHF 1'000.00	7'400.00	-300.00	7'100.00
<b>1071</b>	<b>Verzinsliche Anlagen</b>	<b>0.00</b>	<b>0.00</b>	<b>0.00</b>
	Art der Forderung, Schuldner, Fälligkeit	0.00	0.00	0.00
<b>1072</b>	<b>Langfristige Forderungen</b>	<b>0.00</b>	<b>0.00</b>	<b>0.00</b>
	Art der Forderung, Schuldner, Fälligkeit	0.00	0.00	0.00
<b>1079</b>	<b>Übrige Langfristige Finanzanlagen</b>	<b>0.00</b>	<b>0.00</b>	<b>0.00</b>
	Art der Anlage, Schuldner, Fälligkeit	0.00	0.00	0.00

## Anhang

### Eventualforderungen

Schuldner	Art der Forderung	Datum	Verfallzeit	Forderung Betrag	Zinssatz und Zinstermin	Sicherheiten	Hinweise auf verdeckte Risiken
Kanton Zürich	Versorgertaxen Rückforderung gem. Bundesgerichtsurteil, bestrittener Teil (siehe unsere Zahlungsaufforderung vom 13. März 2026)	--	--	<b>1'700'000.00</b>	5%	--	--

## Anhang

### Anlagenspiegel - Finanzvermögen

<b>Sachanlagen FV</b>		Buchwert 31.12.2024	Zugänge (+)	Abgänge (-)	Verkehrswert- anpassung (+/-)	Umgliederungen (+/-)	Buchwert 31.12.2025
1080.0	Grundstücke	12'374'058.00	0.00	0.00	0.00	0.00	<b>12'374'058.00</b>
1080.1	Grundstücke mit Baurechten	397'500.00	0.00	0.00	0.00	0.00	<b>397'500.00</b>
1084.0	Gebäude	219'000.00	0.00	0.00	0.00	0.00	<b>219'000.00</b>
1084.1	Grundeigentumsanteile	0.00	0.00	0.00	0.00	0.00	<b>0.00</b>
1086.0	Mobilien	0.00	0.00	0.00	0.00	0.00	<b>0.00</b>
1087.0	Anlagen im Bau	0.00	0.00	0.00	0.00	0.00	<b>0.00</b>
1089.0	Übrige Sachanlagen	0.00	0.00	0.00	0.00	0.00	<b>0.00</b>
<b>Total Sachanlagen</b>		<b>12'990'558.00</b>	<b>0.00</b>	<b>0.00</b>	<b>0.00</b>	<b>0.00</b>	<b>12'990'558.00</b>

## Anlagenspiegel Anlagenklasse

### Gemeindeverwaltung Zell

Periode: 01.01.25..31.12.25

Gesamthaushalt	Anschaffungskosten				Kumulierte Abschreibungen						Buchwert per 31.12.25
	Stand per 01.01.25	Zugänge (+) Abgänge (-)	Umgliederungen	Stand per 31.12.25	Stand per 01.01.25	Planmässige Abschreibungen	Ausserplanm. Abschreibungen Wertberichtigungen	Abgänge (+)	Umgliederungen	Stand per 31.12.25	
<b>Sachanlagen VV</b>											
1400 Grundstücke VV	316'811.04	0.00	4'590.74	321'401.78	0.00	0.00	0.00	0.00	0.00	0.00	321'401.78
1401 Strassen / Verkehrswege	12'748'363.29	0.00	227'048.75	12'975'412.04	-8'360'618.39	-192'500.00	0.00	0.00	0.00	-8'553'118.39	4'422'293.65
1402 Wasserbau	352'782.83	0.00	0.00	352'782.83	-334'253.95	-500.00	0.00	0.00	0.00	-334'753.95	18'028.88
1403 Übrige Tiefbauten	6'386'184.94	135'269.98	3'148'876.78	9'670'331.70	-3'760'159.58	-311'636.89	0.00	0.00	0.00	-4'071'796.47	5'598'535.23
1404 Hochbauten	69'031'293.40	0.00	15'270'388.36	84'301'681.76	-57'135'740.58	-1'085'752.07	0.00	0.00	0.00	-58'221'492.65	26'080'189.11
1405 Waldungen	26'787.00	0.00	0.00	26'787.00	-26'462.12	-100.00	0.00	0.00	0.00	-26'562.12	224.88
1406 Mobilien VV	2'728'641.25	0.00	486'327.76	3'214'969.01	-2'207'785.26	-181'929.40	0.00	0.00	0.00	-2'389'714.66	825'254.35
1407 Anlagen im Bau VV	11'759'127.61	8'796'962.02	-19'137'232.39	1'418'857.24	0.00	0.00	-195'926.25	195'926.25	0.00	0.00	1'418'857.24
<b>Total Sachanlagen VV</b>	<b>103'349'991.36</b>	<b>8'932'232.00</b>	<b>0.00</b>	<b>112'282'223.36</b>	<b>-71'825'019.88</b>	<b>-1'772'418.36</b>	<b>-195'926.25</b>	<b>195'926.25</b>	<b>0.00</b>	<b>-73'597'438.24</b>	<b>38'684'785.12</b>
<b>Immaterielle Anlagen</b>											
1420 Software	146'131.20	0.00	73'508.00	219'639.20	-87'900.00	-44'000.00	0.00	0.00	0.00	-131'900.00	87'739.20
1427 Immaterielle Anlagen in Realisierung	348'065.46	46'464.47	-361'790.94	32'738.99	0.00	0.00	0.00	0.00	0.00	0.00	32'738.99
1429 Übrige immaterielle Anlagen	473'804.87	0.00	288'282.94	762'087.81	-399'626.56	-53'053.98	0.00	0.00	0.00	-452'680.54	309'407.27
<b>Total Immaterielle Anlagen</b>	<b>968'001.53</b>	<b>46'464.47</b>	<b>0.00</b>	<b>1'014'466.00</b>	<b>-487'526.56</b>	<b>-97'053.98</b>	<b>0.00</b>	<b>0.00</b>	<b>0.00</b>	<b>-584'580.54</b>	<b>429'885.46</b>
<b>Beteiligungen, Grundkapitalien</b>											
1452 Beteiligungen an Gemeinden und Zweckverbänden	17'117.83	0.00	0.00	17'117.83	0.00	0.00	0.00	0.00	0.00	0.00	17'117.83
1454 Beteiligungen an öffentlichen Unternehmungen	2'498'600.00	0.00	0.00	2'498'600.00	0.00	0.00	0.00	0.00	0.00	0.00	2'498'600.00
1455 Beteiligungen an privaten Unternehmungen	11'700.00	0.00	0.00	11'700.00	0.00	0.00	0.00	0.00	0.00	0.00	11'700.00
<b>Total Beteiligungen, Grundkapitalien</b>	<b>2'527'417.83</b>	<b>0.00</b>	<b>0.00</b>	<b>2'527'417.83</b>	<b>0.00</b>	<b>0.00</b>	<b>0.00</b>	<b>0.00</b>	<b>0.00</b>	<b>0.00</b>	<b>2'527'417.83</b>
<b>Investitionsbeiträge</b>											
1462 Investitionsbeitr. an Gemeinden und Zweckverbände	148'061.15	0.00	0.00	148'061.15	-148'061.15	0.00	0.00	0.00	0.00	-148'061.15	0.00
1464 Investitionsbeiträge an öffentliche Unternehmungen	72'031.90	0.00	0.00	72'031.90	-58'283.07	-600.00	0.00	0.00	0.00	-58'883.07	13'148.83
1465 Investitionsbeiträge an private Unternehmungen	313'886.40	0.00	0.00	313'886.40	-292'874.08	-2'200.00	0.00	0.00	0.00	-295'074.08	18'812.32
1466 Invest.beiträge an priv. Org. ohne Erwerbszweck	23'500.00	0.00	0.00	23'500.00	-23'500.00	0.00	0.00	0.00	0.00	-23'500.00	0.00
<b>Total Investitionsbeiträge</b>	<b>557'479.45</b>	<b>0.00</b>	<b>0.00</b>	<b>557'479.45</b>	<b>-522'718.30</b>	<b>-2'800.00</b>	<b>0.00</b>	<b>0.00</b>	<b>0.00</b>	<b>-525'518.30</b>	<b>31'961.15</b>
<b>Gesamttotal</b>	<b>107'402'890.17</b>	<b>8'978'696.47</b>	<b>0.00</b>	<b>116'381'586.64</b>	<b>-72'835'264.74</b>	<b>-1'872'272.34</b>	<b>-195'926.25</b>	<b>195'926.25</b>	<b>0.00</b>	<b>-74'707'537.08</b>	<b>41'674'049.56</b>

## Anlagenspiegel Anlagenklasse

Gemeindeverwaltung Zell

Periode: 01.01.25..31.12.25

Allgemeiner Haushalt	Anschaffungskosten				Kumulierte Abschreibungen						Buchwert per 31.12.25
	Stand per 01.01.25	Zugänge (+) Abgänge (-)	Umgliederungen	Stand per 31.12.25	Stand per 01.01.25	Planmässige Abschreibungen	Ausserplanm. Abschreibungen Wertberichtigungen	Abgänge (+)	Umgliederungen	Stand per 31.12.25	
<b>Sachanlagen VV</b>											
1400 Grundstücke VV	304'841.74	0.00	0.00	304'841.74	0.00	0.00	0.00	0.00	0.00	0.00	304'841.74
1401 Strassen / Verkehrswege	12'748'363.29	0.00	227'048.75	12'975'412.04	-8'360'618.39	-192'500.00	0.00	0.00	0.00	-8'553'118.39	4'422'293.65
1402 Wasserbau	352'782.83	0.00	0.00	352'782.83	-334'253.95	-500.00	0.00	0.00	0.00	-334'753.95	18'028.88
1403 Übrige Tiefbauten	2'799'765.38	0.00	0.00	2'799'765.38	-2'240'595.33	-29'400.00	0.00	0.00	0.00	-2'269'995.33	529'770.05
1404 Hochbauten	68'487'109.35	0.00	15'270'388.36	83'757'497.71	-56'784'173.96	-1'076'752.07	0.00	0.00	0.00	-57'860'926.03	25'896'571.68
1405 Waldungen	26'787.00	0.00	0.00	26'787.00	-26'462.12	-100.00	0.00	0.00	0.00	-26'562.12	224.88
1406 Mobilien VV	2'669'945.65	0.00	247'710.76	2'917'656.41	-2'149'089.66	-152'029.40	0.00	0.00	0.00	-2'301'119.06	616'537.35
1407 Anlagen im Bau VV	9'913'788.48	7'245'591.28	-15'745'147.87	1'414'231.89	0.00	0.00	-195'926.25	195'926.25	0.00	0.00	1'414'231.89
<b>Total Sachanlagen VV</b>	<b>97'303'383.72</b>	<b>7'245'591.28</b>	<b>0.00</b>	<b>104'548'975.00</b>	<b>-69'895'193.41</b>	<b>-1'451'281.47</b>	<b>-195'926.25</b>	<b>195'926.25</b>	<b>0.00</b>	<b>-71'346'474.88</b>	<b>33'202'500.12</b>
<b>Immaterielle Anlagen</b>											
1420 Software	146'131.20	0.00	73'508.00	219'639.20	-87'900.00	-44'000.00	0.00	0.00	0.00	-131'900.00	87'739.20
1427 Immaterielle Anlagen in Realisierung	282'919.74	78'871.20	-361'790.94	0.00	0.00	0.00	0.00	0.00	0.00	0.00	0.00
1429 Übrige immaterielle Anlagen	375'331.35	0.00	288'282.94	663'614.29	-310'142.43	-48'553.98	0.00	0.00	0.00	-358'696.41	304'917.88
<b>Total Immaterielle Anlagen</b>	<b>804'382.29</b>	<b>78'871.20</b>	<b>0.00</b>	<b>883'253.49</b>	<b>-398'042.43</b>	<b>-92'553.98</b>	<b>0.00</b>	<b>0.00</b>	<b>0.00</b>	<b>-490'596.41</b>	<b>392'657.08</b>
<b>Beteiligungen, Grundkapitalien</b>											
1452 Beteiligungen an Gemeinden und Zweckverbänden	17'117.83	0.00	0.00	17'117.83	0.00	0.00	0.00	0.00	0.00	0.00	17'117.83
1454 Beteiligungen an öffentlichen Unternehmungen	998'600.00	0.00	0.00	998'600.00	0.00	0.00	0.00	0.00	0.00	0.00	998'600.00
1455 Beteiligungen an privaten Unternehmungen	11'700.00	0.00	0.00	11'700.00	0.00	0.00	0.00	0.00	0.00	0.00	11'700.00
<b>Total Beteiligungen, Grundkapitalien</b>	<b>1'027'417.83</b>	<b>0.00</b>	<b>0.00</b>	<b>1'027'417.83</b>	<b>0.00</b>	<b>0.00</b>	<b>0.00</b>	<b>0.00</b>	<b>0.00</b>	<b>0.00</b>	<b>1'027'417.83</b>
<b>Investitionsbeiträge</b>											
1462 Investitionsbeitr. an Gemeinden und Zweckverbände	148'061.15	0.00	0.00	148'061.15	-148'061.15	0.00	0.00	0.00	0.00	-148'061.15	0.00
1464 Investitionsbeiträge an öffentliche Unternehmungen	72'031.90	0.00	0.00	72'031.90	-58'283.07	-600.00	0.00	0.00	0.00	-58'883.07	13'148.83
1465 Investitionsbeiträge an private Unternehmungen	313'886.40	0.00	0.00	313'886.40	-292'874.08	-2'200.00	0.00	0.00	0.00	-295'074.08	18'812.32
1466 Invest.beiträge an priv. Org. ohne Erwerbszweck	23'500.00	0.00	0.00	23'500.00	-23'500.00	0.00	0.00	0.00	0.00	-23'500.00	0.00
<b>Total Investitionsbeiträge</b>	<b>557'479.45</b>	<b>0.00</b>	<b>0.00</b>	<b>557'479.45</b>	<b>-522'718.30</b>	<b>-2'800.00</b>	<b>0.00</b>	<b>0.00</b>	<b>0.00</b>	<b>-525'518.30</b>	<b>31'961.15</b>
<b>Gesamttotal</b>	<b>99'692'663.29</b>	<b>7'324'462.48</b>	<b>0.00</b>	<b>107'017'125.77</b>	<b>-70'815'954.14</b>	<b>-1'546'635.45</b>	<b>-195'926.25</b>	<b>195'926.25</b>	<b>0.00</b>	<b>-72'362'589.59</b>	<b>34'654'536.18</b>

## Anlagenspiegel Anlagenklasse

Gemeindeverwaltung Zell

Periode: 01.01.25..31.12.25

Wasserwerk	Anschaffungskosten				Kumulierte Abschreibungen						Buchwert per 31.12.25
	Stand per 01.01.25	Zugänge (+) Abgänge (-)	Umgliederungen	Stand per 31.12.25	Stand per 01.01.25	Planmässige Abschreibungen	Ausserplanm. Abschreibungen	Abgänge (+)	Umgliederungen	Stand per 31.12.25	
<b>Sachanlagen VV</b>											
1400 Grundstücke VV	0.00	0.00	4'590.74	4'590.74	0.00	0.00	0.00	0.00	0.00	0.00	4'590.74
1403 Übrige Tiefbauten	6'001'913.11	0.00	3'192'940.57	9'194'853.68	-3'875'578.75	-286'636.89	0.00	0.00	0.00	-4'162'215.64	5'032'638.04
1404 Hochbauten	100'000.00	0.00	0.00	100'000.00	-100'000.00	0.00	0.00	0.00	0.00	-100'000.00	0.00
1406 Mobilien VV	58'695.60	0.00	238'617.00	297'312.60	-58'695.60	-29'900.00	0.00	0.00	0.00	-88'595.60	208'717.00
1407 Anlagen im Bau VV	1'845'339.13	1'595'434.53	-3'436'148.31	4'625.35	0.00	0.00	0.00	0.00	0.00	0.00	4'625.35
<b>Total Sachanlagen VV</b>	<b>8'005'947.84</b>	<b>1'595'434.53</b>	<b>0.00</b>	<b>9'601'382.37</b>	<b>-4'034'274.35</b>	<b>-316'536.89</b>	<b>0.00</b>	<b>0.00</b>	<b>0.00</b>	<b>-4'350'811.24</b>	<b>5'250'571.13</b>
<b>Immaterielle Anlagen</b>											
1429 Übrige immaterielle Anlagen	76'971.02	0.00	0.00	76'971.02	-67'981.63	-4'500.00	0.00	0.00	0.00	-72'481.63	4'489.39
<b>Total Immaterielle Anlagen</b>	<b>76'971.02</b>	<b>0.00</b>	<b>0.00</b>	<b>76'971.02</b>	<b>-67'981.63</b>	<b>-4'500.00</b>	<b>0.00</b>	<b>0.00</b>	<b>0.00</b>	<b>-72'481.63</b>	<b>4'489.39</b>
<b>Gesamttotal</b>	<b>8'082'918.86</b>	<b>1'595'434.53</b>	<b>0.00</b>	<b>9'678'353.39</b>	<b>-4'102'255.98</b>	<b>-321'036.89</b>	<b>0.00</b>	<b>0.00</b>	<b>0.00</b>	<b>-4'423'292.87</b>	<b>5'255'060.52</b>

## Anlagenpiegel Anlagenklasse

### Gemeindeverwaltung Zell

Periode: 01.01.25..31.12.25

Abwasserbeseitigung	Anschaffungskosten				Kumulierte Abschreibungen						Buchwert per 31.12.25
	Stand per 01.01.25	Zugänge (+) Abgänge (-)	Umgliederungen	Stand per 31.12.25	Stand per 01.01.25	Planmässige Abschreibungen	Ausserplanm. Abschreibungen Wertberichtigungen	Abgänge (+)	Umgliederungen	Stand per 31.12.25	
<b>Sachanlagen VV</b>											
1403 Übrige Tiefbauten	-2'572'181.24	135'269.98	-44'063.79	-2'480'975.05	2'404'719.50	9'100.00	0.00	0.00	0.00	2'413'819.50	-67'155.55
1407 Anlagen im Bau VV	0.00	-44'063.79	44'063.79	0.00	0.00	0.00	0.00	0.00	0.00	0.00	0.00
<b>Total Sachanlagen VV</b>	<b>-2'572'181.24</b>	<b>91'206.19</b>	<b>0.00</b>	<b>-2'480'975.05</b>	<b>2'404'719.50</b>	<b>9'100.00</b>	<b>0.00</b>	<b>0.00</b>	<b>0.00</b>	<b>2'413'819.50</b>	<b>-67'155.55</b>
<b>Immaterielle Anlagen</b>											
1427 Immaterielle Anlagen in Realisierung	65'145.72	-32'406.73	0.00	32'738.99	0.00	0.00	0.00	0.00	0.00	0.00	32'738.99
1429 Übrige immaterielle Anlagen	21'502.50	0.00	0.00	21'502.50	-21'502.50	0.00	0.00	0.00	0.00	-21'502.50	0.00
<b>Total Immaterielle Anlagen</b>	<b>86'648.22</b>	<b>-32'406.73</b>	<b>0.00</b>	<b>54'241.49</b>	<b>-21'502.50</b>	<b>0.00</b>	<b>0.00</b>	<b>0.00</b>	<b>0.00</b>	<b>-21'502.50</b>	<b>32'738.99</b>
<b>Beteiligungen, Grundkapitalien</b>											
1454 Beteiligungen an öffentlichen Unternehmungen	1'500'000.00	0.00	0.00	1'500'000.00	0.00	0.00	0.00	0.00	0.00	0.00	1'500'000.00
<b>Total Beteiligungen, Grundkapitalien</b>	<b>1'500'000.00</b>	<b>0.00</b>	<b>0.00</b>	<b>1'500'000.00</b>	<b>0.00</b>	<b>0.00</b>	<b>0.00</b>	<b>0.00</b>	<b>0.00</b>	<b>0.00</b>	<b>1'500'000.00</b>
<b>Gesamttotal</b>	<b>-985'533.02</b>	<b>58'799.46</b>	<b>0.00</b>	<b>-926'733.56</b>	<b>2'383'217.00</b>	<b>9'100.00</b>	<b>0.00</b>	<b>0.00</b>	<b>0.00</b>	<b>2'392'317.00</b>	<b>1'465'583.44</b>

## Anlagenspiegel Anlagenklasse

Gemeindeverwaltung Zell

Periode: 01.01.25..31.12.25

Abfallbeseitigung	Anschaffungskosten				Kumulierte Abschreibungen						Buchwert per 31.12.25
	Stand per 01.01.25	Zugänge (+) Abgänge (-)	Umgliederungen	Stand per 31.12.25	Stand per 01.01.25	Planmässige Abschreibungen	Ausserplanm. Abschreibungen	Abgänge (+)	Umgliederungen	Stand per 31.12.25	
<b>Sachanlagen VV</b>											
1400 Grundstücke VV	11'969.30	0.00	0.00	11'969.30	0.00	0.00	0.00	0.00	0.00	0.00	11'969.30
1403 Übrige Tiefbauten	156'687.69	0.00	0.00	156'687.69	-48'705.00	-4'700.00	0.00	0.00	0.00	-53'405.00	103'282.69
1404 Hochbauten	444'184.05	0.00	0.00	444'184.05	-251'566.62	-9'000.00	0.00	0.00	0.00	-260'566.62	183'617.43
1407 Anlagen im Bau VV	0.00	0.00	0.00	0.00	0.00	0.00	0.00	0.00	0.00	0.00	0.00
<b>Total Sachanlagen VV</b>	<b>612'841.04</b>	<b>0.00</b>	<b>0.00</b>	<b>612'841.04</b>	<b>-300'271.62</b>	<b>-13'700.00</b>	<b>0.00</b>	<b>0.00</b>	<b>0.00</b>	<b>-313'971.62</b>	<b>298'869.42</b>
<b>Gesamttotal</b>	<b>612'841.04</b>	<b>0.00</b>	<b>0.00</b>	<b>612'841.04</b>	<b>-300'271.62</b>	<b>-13'700.00</b>	<b>0.00</b>	<b>0.00</b>	<b>0.00</b>	<b>-313'971.62</b>	<b>298'869.42</b>

## Anhang

### Beteiligungsspiegel

Name Sitz	Rechtsform	Rechnungs- legungsnorm	Funktion	Tätigkeits- gebiet	Nominalka- pital (100%)	Eigentums- anteil	Stimmanteil Exekutive	Stimmanteil Legislative	Spezifische Risiken	Anschaff- ungswert	<b>Buchwert 31.12.2025</b>
<b>Bilanzierte Beteiligungen in das Verwaltungsvermögen</b>											
Zweckverband Zivilschutz Tösstal	Zweckverband	HRM2	1620	Der Zweckverband betreibt eine regional tätige Zivilschutzorganisation. Deren Aufgabenbereiche richten sich nach den jeweils gültigen Normen des Bundesrechts und des kantonalen Rechts.	0	31.73%	20.00%	0.00%	Haftung im Rahmen des Kostenverteilers. (Effektives Risiko sehr gering; Liegenschaften sind im Eigentum der einzelnen Gemeinden), siehe Konto 1452.00	17'117.83	<b>17'117.83</b>
Zweckverband Pflege und Betreuung Mittleres Tösstal	Zweckverband	HRM2	4120	Pflege-, Betreuungs- und Wohndienstleistungen gem. Pflegegesetz	0	43.51 % am Dotationskapital	Art. 23	Art. 10 ff.	Art. 47 ff./Art. 57 ff. (Unterlagen siehe Konto 1454.00)	998'600.00	<b>998'600.00</b>
Regionale Abwasserentsorgung Tösstal (Gründung per 1.1.2020)	Gemeinsame Anstalt basierend auf dem Zürcher Gemeinderecht	HRM2		Planung, Realisation, Betrieb und Unterhalt der regionalen Abwasserleitungen. Betrieb und Unterhalt der ARA Bauma (bis 2035). Regionale Entwässerungsplanung und Koordination der generellen Entwässerungsplanung in der Anstaltsgemeinden (GEP).	10'100'000	14,86 %	siehe Gründungsve rtrag	siehe Gründungsve ertrag	siehe Gründungsvertrag, Konto 1454.20	1'500'000.00	<b>1'500'000.00</b>
Holzenergie Rikon AG	AG	OR		Wärme-/Energiegewinnung	450'000	4,44 %	20.00%	0.00%	Keine (gültig ab 1.1.2014), Unterlagen siehe Konto 1455.00	11'700.00	<b>11'700.00</b>
<b>Total Beteiligungen in das Verwaltungsvermögen</b>									<b>Konto 145</b>		<b>2'527'417.83</b>

### Nicht bilanzierte Beteiligungen und Verträge

#### Privatrechtliche Unternehmen (nach OR/ZGB)

Unterhaltsgenossenschaft der Gemeinde Zell	Genossenschaft			Instandhaltung von Flur- und Wanderwegen	0	0	0.00%	0	KEINE	0	<b>0.00</b>
---	----------------	--	--	---	---	---	-------	---	-------	---	-------------

## Anhang

### Beteiligungsspiegel

Name Sitz	Rechtsform	Rechnungs- legungsnorm	Funktion	Tätigkeits- gebiet	Nominalka- pital (100%)	Eigentums- anteil	Stimmanteil Exekutive	Stimmanteil Legislative	Spezifische Risiken	Anschaff- ungswert	<b>Buchwert 31.12.2025</b>
<b>Öffentlich-rechtliche Unternehmen (nach Gemeindegesetz)</b>											
Regionalplanung Winterthur und Umgebung (RWU)	Zweckverband	HRM2		Förderung einer geordneten räumlichen Entwicklung	0	0	12.50%	0	KEINE	0	<b>0.00</b>
Zweckverband Erwachsenenschutz Winterthur-Land	Zweckverband	HRM2		Hilfeleistung für Gemeinden im Bereich des zivilen Erwachsenenschutzes; Einrichtung und Führung von Beistandschaften für Erwachsene	0	0	0.00%	0	KEINE	0	<b>0.00</b>
Zweckverband des Schulpsychologischen Dienstes Winterthur-Land	Zweckverband	HRM2		Schulpsychologische und psychomotorische Grundversorgung im Verbandsgebiet	0	0	Primarstufe 1 Sekundar- stufe 1	0	KEINE	0	<b>0.00</b>
<b>Verträge (im Sinne der öffentlichen Aufgabenerfüllung)</b>											
IG Rettungsdienst	Anschlussvertrag	HRM2		rasche, qualitativ hochstehende und effiziente rettungsdienstliche Versorgung	0	0	0.00%	0	Nur im Falle eines negativen Risikofonds (Übernahme der finanziellen Entscheidungen durch IG i.S. der Aufsicht)	0	<b>0.00</b>
kispex Kinder-Spitex Kanton Zürich	Leistungsvereinbarung			Pflege und Betreuung Kinder in eigener Umgebung	0	0	0.00%	0		0	<b>0.00</b>
KOWU	Zweckverband	HRM2		Organisation eines gemeinsamen Kehricht-sammel- und Verwertungsdienstes innerhalb der Verbandsgemeinde	0	0	0.00%	0	KEINE (nicht Vollmitglied, sondern nur im "Bereich" der Kadaverentsorgung)	0	<b>0.00</b>

## Anhang

### Beteiligungsspiegel

Name Sitz	Rechtsform	Rechnungs- legungsnorm	Funktion	Tätigkeits- gebiet	Nominalka- pital (100%)	Eigentums- anteil	Stimmanteil Exekutive	Stimmanteil Legislative	Spezifische Risiken	Anschaff- ungswert	<b>Buchwert 31.12.2025</b>
Stadt Winterthur, Abteilung Soziale Dienste	Vereinbarung	HRM2		Interkommunale Zusammen- arbeit mit der Stadt Winterthur: Leistungen der Prävention und Suchthilfe	0	0	0.00%	0	KEINE Beiträge pro Kopf	0	<b>0.00</b>
Stadt Winterthur, Kehrichtabfuhr	Anschlussvertrag	HRM2		Abfallentsorgung	0	0	0.00%	0	KEINE Zahlung nach Menge	0	<b>0.00</b>
Zivilstandskreis Winterthur	Anschlussvertrag	HRM2		Erfüllung aller Aufgaben des Zivilstandswesens nach übergeordnetem Recht	0	0	0.00%	0	KEINE	0	<b>0.00</b>
Verein "AbisZell Kultur"	Leistungsverein- barung			Organisation kulturelle Anlässe oder Kurse	0	0	0.00%	0	KEINE	0	<b>0.00</b>
Verein Kindertagesstätte (KiTA) Villa Chräuel, Kollbrunn	Leistungsverein- barung	OR		Familienergänzende Kinderbetreuung von Kindern im Vorschulalter	0	0	0.00%	0	KEINE	0	<b>0.00</b>

## Anhang

### Ausgewählte Positionen des Fremdkapitals

Konto	Bezeichnung				Buchwert 31.12.2024	Veränderung im Rechnungsjahr	Buchwert 31.12.2025
<b>201x</b>	<b>Kurzfristige Finanzverbindlichkeiten</b>				<b>0.00</b>	<b>0.00</b>	<b>0.00</b>
	Art der lfr. Finanzverbindlichkeit	Gläubiger	Laufzeit	Zinssatz			
<b>206x</b>	<b>Langfristige Finanzverbindlichkeiten</b>				<b>0.00</b>	<b>5'000'000.00</b>	<b>5'000'000.00</b>
	Art der lfr. Finanzverbindlichkeit	Gläubiger	Laufzeit	Zinssatz			
	Darlehen	ZKB	13.01.2025 - 13.01.2032	1.00%	0.00	5'000'000.00	<b>5'000'000.00</b>
	<b>Fälligkeitsstatistik:</b>						
	1 bis 2 Jahre						0.00
	2 bis 5 Jahre						0.00
	über 5 Jahre						5'000'000.00
	<b>Total</b>						<b>5'000'000.00</b>
	Gewichteter Durchschnittzinssatz der langfristigen Finanzverbindlichkeiten in %						<b>1.00%</b>

## Anhang

### Gewährleistungsspiegel / Eventualverbindlichkeiten

Name Sitz	Art der Verpflichtung	Datum	Verfallzeit	Verpflichtung Betrag	Eigentümer, wesentl. Miteigentümer	Spezifische zus. Angaben	Zahlungsströme im Rechnungsjahr
<b>Eventualverpflichtungen</b> (Bürgschaften, Garantieverpflichtungen, Defizitgarantien etc.)							
BVK, Personalvorsorge des Kantons Zürich	Vertraglicher Anschluss an die BVK				Selbständige Anstalt des Kantons Zürich * (Stiftung)	Sanierungsmassnahmen abgeschlossen; Deckungsgrad Ende 2025: 113.6%.	<b>1'435'173.10</b>
<b>Weitere Verpflichtungen</b> (Altlasten, Konventionalstrafen)							
Keine							<b>0.00</b>

## Anhang

### Rückstellungsspiegel

<b>Kurzfristige Rückstellungen</b>		Stand 31.12.2024	Bildung inkl. Erhöhung (+)	Verwendung (-)	Auflösung (-)	Umbuchung (+/-)	Stand 31.12.2025	Begründung
2050.00	Mehrleistungen des Personals	217'000.00	0.00	0.00	-41'000.00	0.00	<b>176'000.00</b>	A
2050.10	Mehrleistungen des Personals Wasserwerk	6'000.00	0.00	0.00	-1'000.00	0.00	<b>5'000.00</b>	A
2050.20	Mehrleistungen des Personals Abwasserwerk	5'000.00	0.00	0.00	-1'000.00	0.00	<b>4'000.00</b>	A
2050.30	Mehrleistungen des Personals Abfallwirtschaft	4'000.00	0.00	0.00	-1'000.00	0.00	<b>3'000.00</b>	A
2051.00	Andere Ansprüche des Personals	0.00	0.00	0.00	0.00	0.00	<b>0.00</b>	
2052.00	Prozesse	0.00	0.00	0.00	0.00	0.00	<b>0.00</b>	
2053.00	Nicht versicherte Schäden	0.00	0.00	0.00	0.00	0.00	<b>0.00</b>	
2054.00	Bürgschaften und Garantieleistungen	0.00	0.00	0.00	0.00	0.00	<b>0.00</b>	
2055.00	Übrige betriebliche Tätigkeit	97'500.00	0.00	0.00	-97'500.00	0.00	<b>0.00</b>	B
2056.00	Vorsorgeverpflichtungen	0.00	0.00	0.00	0.00	0.00	<b>0.00</b>	
2057.00	Finanzaufwand	0.00	0.00	0.00	0.00	0.00	<b>0.00</b>	
2058.00	Investitionsrechnung	0.00	0.00	0.00	0.00	0.00	<b>0.00</b>	
2059.00	Übrige Rückstellungen	0.00	0.00	0.00	0.00	0.00	<b>0.00</b>	
<b>Total kurzfristige Rückstellungen</b>		<b>329'500.00</b>	<b>0.00</b>	<b>0.00</b>	<b>-141'500.00</b>	<b>0.00</b>	<b>188'000.00</b>	

### Begründungen der kurzfristigen Rückstellungen

		Konto ER / IR	Buchwert 31.12.2025
A	Ferienguthaben und Überzeiten Personal	Diverse	<b>188'000.00</b>
B	Auflösung Rückstellung Migel		<b>0.00</b>
<b>Total kurzfristige Rückstellungen</b>			<b>188'000.00</b>

## Anhang

### Rückstellungsspiegel

<b>Langfristige Rückstellungen</b>		Stand 31.12.2024	Bildung inkl. Erhöhung (+)	Verwendung (-)	Auflösung (-)	Umbuchung (+/-)	Stand 31.12.2025	Begründung
2081	Ansprüche des Personals	0.00	0.00	0.00	0.00	0.00	<b>0.00</b>	
2082	Prozesse	0.00	0.00	0.00	0.00	0.00	<b>0.00</b>	
2083	Nicht versicherte Schäden	0.00	0.00	0.00	0.00	0.00	<b>0.00</b>	
2084	Bürgschaften und Garantieleistungen	0.00	0.00	0.00	0.00	0.00	<b>0.00</b>	
2085	Übrige betriebliche Tätigkeit	0.00	0.00	0.00	0.00	0.00	<b>0.00</b>	
2086	Vorsorgeverpflichtungen	0.00	0.00	0.00	0.00	0.00	<b>0.00</b>	
2087	Finanzaufwand	0.00	0.00	0.00	0.00	0.00	<b>0.00</b>	
2088	Investitionsrechnung	0.00	0.00	0.00	0.00	0.00	<b>0.00</b>	
2089	Übrige Rückstellungen	0.00	0.00	0.00	0.00	0.00	<b>0.00</b>	
<b>Total langfristige Rückstellungen</b>		<b>0.00</b>	<b>0.00</b>	<b>0.00</b>	<b>0.00</b>	<b>0.00</b>	<b>0.00</b>	

### Begründungen der langfristigen Rückstellungen

	Konto ER / IR	Buchwert 31.12.2025
<b>Total langfristige Rückstellungen</b>		<b>0.00</b>

## Anhang

### Eigenkapitalnachweis

Veränderungen	Stand 31.12.2024	Umbuchung	Spezialfinanzierungen im Eigenkapital		Fonds		Rücklagen		Vorfinanzierungen		Finanzpolitische Reserve		Marktwertreserve	Jahresergebnis		Stand 31.12.2025
			Einlage	Entnahme	Einlage	Entnahme	Einlage	Entnahme	Einlage	Entnahme	Einlage	Entnahme	Einlage	Entnahme	Veränderung	
<b>2900 Spezialfinanzierungen im Eigenkapital</b>																<b>7'249'846.89</b>
Wasserwerk	2'209'135.95	0.00	332'933.47	0.00												2'542'069.42
Abwasserbeseitigung	4'520'921.78	0.00	231'921.85	0.00												4'752'843.63
Abfallwirtschaft	-39'446.48	0.00	0.00	-5'619.68												-45'066.16
Fernwärme	0.00	0.00	0.00	0.00												0.00
<b>2910 Fonds im Eigenkapital</b>																<b>66'000.00</b>
Ersatzabgaben für Parkplatzbauten	0.00				66'000.00	0.00										66'000.00
<b>2920 Rücklagen der Globalbudgetbereiche</b>	0.00						0.00	0.00								<b>0.00</b>
<b>2930 Vorfinanzierungen</b>																<b>4'700'000.00</b>
Vorfinanzierung Hochwasserschutz	4'700'000.00								0.00	0.00						4'700'000.00
<b>2940 Finanzpolitische Reserve</b>	4'000'000.00										1'000'000.00	0.00				<b>5'000'000.00</b>
<b>2961 Marktwertreserve auf Finanzinstrumenten</b>	0.00												0.00			<b>0.00</b>
<b>2990 Jahresergebnis</b>	5'625'051.41	-5'625'051.41												1'469'345.55	0.00	<b>1'469'345.55</b>
<b>2999 Kumulierte Ergebnisse der Vorjahre</b>	26'268'314.35	5'625'051.41														<b>31'893'365.76</b>
<b>Total</b>	<b>47'283'977.01</b>	<b>0.00</b>	<b>564'855.32</b>	<b>-5'619.68</b>	<b>66'000.00</b>	<b>0.00</b>	<b>0.00</b>	<b>0.00</b>	<b>0.00</b>	<b>0.00</b>	<b>1'000'000.00</b>	<b>0.00</b>	<b>0.00</b>	<b>1'469'345.55</b>	<b>0.00</b>	<b>50'378'558.20</b>

## Anhang

### Sonderrechnungen

<b>Art</b>	Zweckgebundene Zuwendung
<b>Konto</b>	2092.01
<b>Bezeichnung</b>	Fürsorgefonds
<b>Zweck</b>	Steht zur freien Verfügung der Fürsorgebehörde für Unterstützungen, Stipendien und Überbrückungshilfen, welche nicht subventioniert und rückerstattet werden.

<b>Erfolgsrechnung 2025</b>				<b>Aufwand</b>	<b>Ertrag</b>
<b>Ertrag</b>	Zinsertrag	Kapital	24'389.85		
		Zinssatz % (Verzinsung gemäss Beschluss)	0.16%		39.02
	Übrige Erträge	keine			0.00
<b>Aufwand</b>		Diverse Beiträge gem. Kontoauszug		1'650.00	
Total Aufwand / Ertrag				1'650.00	39.02
<b>Ertragsüberschuss (+) / Aufwandüberschuss (-)</b>					<b>-1'610.98</b>

<b>Abschluss</b>		<b>Vermögensveränderung</b>
Vermögen Anfang Rechnungsjahr		24'389.85
Ertragsüberschuss (+) / Aufwandüberschuss (-)		-1'610.98
<b>Vermögen Ende Rechnungsjahr</b>		<b>22'778.87</b>

<b>Bilanz per 31.12.2025</b>		<b>Aktiven</b>	<b>Passiven</b>
Kapital		22'778.87	
Guthaben bei Politischer Gemeinde		22'778.87	
Aktivenüberschuss = <b>Vermögen</b>			22'778.87
<b>Total</b>		<b>22'778.87</b>	<b>22'778.87</b>

## Anhang

### Sonderrechnungen

<b>Art</b>	Zweckgebundene Zuwendung
<b>Konto</b>	2092.04
<b>Bezeichnung</b>	Sportfonds
<b>Zweck</b>	Die Mittel werden gemäss GR-Beschluss Nr. 398 vom 22. Dezember 2016 für die nachhaltige Sicherstellung und Weiterentwicklung bzw. Optimierung der Nutzung der Sport- und Mehrzweckhalle zweckgebunden verwendet.

<b>Erfolgsrechnung 2025</b>				<b>Aufwand</b>	<b>Ertrag</b>
<b>Ertrag</b>	Zinsertrag	Kapital	61'206.55		
		Zinssatz % (Verzinsung gemäss Beschluss)	0.16%		97.93
	Übrige Erträge	Diverse Beiträge gem. Kontoauszug			4'875.00
<b>Aufwand</b>		keine		1'153.00	
Total Aufwand / Ertrag				1'153.00	4'972.93
<b>Ertragsüberschuss (+) / Aufwandüberschuss (-)</b>					<b>3'819.93</b>

<b>Abschluss</b>		<b>Vermögensveränderung</b>
Vermögen Anfang Rechnungsjahr		61'206.55
Ertragsüberschuss (+) / Aufwandüberschuss (-)		3'819.93
<b>Vermögen Ende Rechnungsjahr</b>		<b>65'026.48</b>

<b>Bilanz per 31.12.2025</b>		<b>Aktiven</b>	<b>Passiven</b>
Kapital		65'026.48	
Guthaben bei Politischer Gemeinde		65'026.48	
Aktivenüberschuss = <b>Vermögen</b>			65'026.48
<b>Total</b>		<b>65'026.48</b>	<b>65'026.48</b>

## Anhang

### Sonderrechnungen

<b>Art</b>	Zweckgebundene Zuwendung
<b>Konto</b>	2092.05
<b>Bezeichnung</b>	Vermächtnis Jacques Kuhn
<b>Zweck</b>	Zweck des Fonds ist es, dass ein angemessenes Grundstück bestehend aus Wald, Wiese und Waldrand auf dem Wissen oberhalb von Langenhard, dem schönsten Aussichtspunkt und dem 1.-August-Festplatz der Gemeinde Zell, sicherzustellen ist.

<b>Erfolgsrechnung 2025</b>				<b>Aufwand</b>	<b>Ertrag</b>
<b>Ertrag</b>	Zinsertrag	Kapital	394'385.40		
		Zinssatz % (Verzinsung gemäss Beschluss)	0.16%		631.02
	Übrige Erträge	Keine			0.00
<b>Aufwand</b>		keine		0.00	
Total Aufwand / Ertrag				0.00	631.02
<b>Ertragsüberschuss (+) / Aufwandüberschuss (-)</b>					<b>631.02</b>

<b>Abschluss</b>		<b>Vermögensveränderung</b>
Vermögen Anfang Rechnungsjahr		394'385.40
Ertragsüberschuss (+) / Aufwandüberschuss (-)		631.02
<b>Vermögen Ende Rechnungsjahr</b>		<b>395'016.42</b>

<b>Bilanz per 31.12.2025</b>		<b>Aktiven</b>	<b>Passiven</b>
Kapital		395'016.42	
Guthaben bei Politischer Gemeinde		395'016.42	
Aktivenüberschuss = <b>Vermögen</b>			395'016.42
<b>Total</b>		<b>395'016.42</b>	<b>395'016.42</b>

## Anhang

### Haushaltsgleichgewicht

#### Ausgleich des Budgets

Regel: Der Gemeindesteuerfuss wird grundsätzlich so festgesetzt, dass die Erfolgsrechnung des Budgets ausgeglichen ist (§ 92 Abs. 1 GG).

<b>Jahresergebnis Erfolgsrechnung</b>	Aufwandüberschuss (-) / Ertragsüberschuss (+) gemäss Budget	<b>456'000.00</b>
<b>Jahresergebnis Erfolgsrechnung</b>	Aufwandüberschuss (-) / Ertragsüberschuss (+) gemäss Jahresrechnung	<b>1'469'345.55</b>

#### Zulässiger Aufwandüberschuss

Regel: Pro Jahr darf ein Aufwandüberschuss in der Höhe der budgetierten Abschreibungen auf dem Verwaltungsvermögen zuzüglich 3% des Steuerertrags budgetiert werden (§ 92 Abs. 2 GG).

Ist das Finanzvermögen grösser als das Fremdkapital [Nettovermögen], darf von Abs. 2 abgewichen und bis zur Höhe der Differenz ein Aufwandüberschuss budgetiert werden (§ 92 Abs. 3 GG).

Falls Einlagen in die Vorfinanzierungen (§ 90 Abs. 3 GG) oder in die Reserve (§ 123 Abs. 2 GG) budgetiert werden, darf im Budget kein Aufwandüberschuss resultieren.

Diese Regelung ist für die Jahresrechnung nicht relevant.

#### Kennzahlen

Regel: Zur Beurteilung der Veränderung des Eigenkapitals, der Zinsbelastung und der Investitionen werden folgende Kennzahlen ausgewiesen (§ 94 GG).

##### Eigenkapitalquote

Die Eigenkapitalquote gibt Auskunft über die Kapitalstruktur der Gemeinde. Sie zeigt, zu welchem Anteil die Aktiven selber finanziert sind.

Ein höheres Eigenkapital bedeutet mehr Handlungsspielraum der Gemeinde und eine bessere Bonität gegenüber den Kreditgebern.

2019	2020	2021	2022	2023	2024	<b>2025</b>	2026	2027	2028	Ø
50.0%	46.0%	50.0%	53.0%	57.0%	70.2%	<b>67.9%</b>	0.0%	0.0%	0.0%	56.3%

Richtwerte	
> 25 %	genügend
< 25 %	ungenügend

## Anhang

### Haushaltsgleichgewicht

#### Zinsbelastungsquote

Die Zinsbelastungsquote informiert über das Verhältnis der Zinsen zum laufenden Ertrag. Sie zeigt, wie gut die Gemeinde ihre Verpflichtungen gegenüber den Kreditgebern erfüllen kann. Die Tragbarkeitsberechnung erfolgt zu einem durchschnittlichen Zinssatz von 5 %.

Richtwerte  
 < 5 % genügend  
 > 5 % ungenügend

2019	2020	2021	2022	2023	2024	<b>2025</b>	2026	2027	2028	∅
0.40%	0.50%	0.60%	0.50%	0.30%	0.25%	<b>0.23%</b>	0.00%	0.00%	0.00%	0.40%

#### Investitionsanteil

Der Investitionsanteil zeigt das Ausmass der Investitionstätigkeit an. Er gibt an, welcher Anteil der gesamten Ausgaben einer Gemeinde für Investitionen in die Infrastruktur eingesetzt wird.

Richtwerte  
 > 10 % genügend  
 < 10 % ungenügend

2019	2020	2021	2022	2023	2024	<b>2025</b>	2026	2027	2028	∅
9.20%	11.50%	9.70%	9.40%	12.70%	18.30%	<b>16.40%</b>	0.00%	0.00%	0.00%	12.46%

## Anhang

### Finanzkennzahlen

	Rechnung 2025	Budget 2025	Rechnung 2024	Richtwerte
Anzahl Einwohner	6'846	6'700	6'799	
Steuerfuss	118%	118%	118%	
Steuerkraft pro Einwohner (eigene Berechnung)	2159	2'042	1'989	
<b>Selbstfinanzierungsgrad</b>	<b>56%</b>	29%	86%	> 100 % ideal 80 - 100 % gut bis vertretbar 50 - 80 % problematisch < 50 % ungenügend
Anteil der Nettoinvestitionen, der aus eigenen Mitteln finanziert werden kann.				
<b>Zinsbelastungsanteil</b>	<b>-0.05%</b>	-0.09%	-0.05%	0 - 4 % gut 4 - 9 % genügend > 9 % schlecht
Anteil des laufenden Ertrags, welcher durch den Nettozinsaufwand gebunden ist.				
<b>Nettoverschuldungsquotient</b>	<b>-49%</b>	26%	-79%	< 100 % gut 100 - 150 % genügend > 150 % schlecht
Anteil der direkten Steuern der natürlichen und juristischen Personen, der erforderlich wäre, um die Nettoschuld abzutragen.				
<b>Nettoschuld I pro Einwohnerin und Einwohner</b>	<b>-1'271</b>	-638	-1'870	< 0 Fr. Nettovermögen 1 - 1'000 Fr. geringe Verschuldung 1'001 - 2'500 Fr. mittlere Verschuldung 2'501 - 5'000 Fr. hohe Verschuldung > 5'000 Fr. sehr hohe Verschuldung
Vermögen/Verschuldung pro Einwohnerin und Einwohner in Franken.				

## Anhang

### Kreditrechtliche Angaben

#### Verpflichtungskredite

Kreditbeschluss								Rechnung 2025						
Datum	Organ	Brutto Netto	Kredit Fr.	Konto ER Konto IR	Bezeichnung	Ausgaben kumuliert bis 2024	Einnahmen kumuliert bis 2024	Ausgaben	Einnahmen	Ausgaben kumuliert bis 2025	Einnahmen kumuliert bis 2025	Abweichung bewilligter Kredit	Abrechnung Datum	Organ
13.06.2021	U	B	2'355'000		<b>abgerechnet im RJ</b>									
19.09.2022	GV	B	830'000	0290.5040.00 INV00049	Modernisierung Gemeindehaus, Baukredit	<b>3'504'575.49</b>	<b>0.00</b>	<b>0.00</b>	<b>0.00</b>	<b>3'504'575.49</b>	<b>0.00</b>	<b>-319'575.49</b>	pendent	GV
			3'185'000		Modernisierung Gemeindehaus, Zusatzkredit									
					<b>laufend im RJ</b>									
23.09.2018	U	B	25'000'000		<i>Hochwasserschutz Rahmenkredit:</i>									
		B		7410.5020.00, INV00077	Hochwasserschutz Rahmenkredit: Zellerbach und Bach Ober-Rüti	<b>648'855.26</b>	<b>0.00</b>	<b>136'117.26</b>	<b>0.00</b>	<b>784'972.52</b>	<b>0.00</b>	<b>784'972.52</b>		
		B		7410.5020.00, INV00101	Hochwasserschutz Rahmenkredit: Rikoner Dorfbach	<b>187'129.75</b>	<b>0.00</b>	<b>13'997.11</b>	<b>0.00</b>	<b>201'126.86</b>	<b>0.00</b>	<b>201'126.86</b>		
		B		7410.5020.00, INV00127	Hochwasserschutz Rahmenkredit: Hinterrikon	<b>81'611.50</b>	<b>0.00</b>	<b>-13'520.60</b>	<b>0.00</b>	<b>68'090.90</b>	<b>0.00</b>	<b>68'090.90</b>		
03.09.2023	U	B	14'400'000	2170.5040.00, INV00052	Erweiterung Schulhaus Engelburg, Schulstrasse 13, Rikon, Baukredit	<b>7'456'423.54</b>	<b>0.00</b>	<b>6'615'331.56</b>	<b>0.00</b>	<b>14'071'755.10</b>	<b>0.00</b>	<b>-328'244.90</b>	wird im 2026 abgerechnet	
03.03.2024	U	B	2'573'000	7101.5030.00, INV00122	Ersatzneubau Reservoir Kollbrunn sowie Umbau bestehendes Reservoir in ein Quellwasserpumpwerk	<b>1'173'733.16</b>	<b>0.00</b>	<b>840'732.55</b>	<b>0.00</b>	<b>2'014'465.71</b>	<b>0.00</b>	<b>-558'534.29</b>	wird im 2026 abgerechnet	

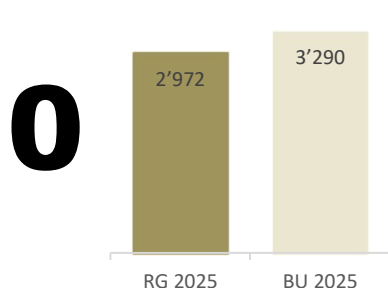
Ausweis der von den Stimmberechtigten (Gemeindeversammlung oder Urne) beschlossenen Verpflichtungskredite (§ 19 Abs. 1 lit. f. VGG).

# **Jahresrechnung - Details zum Finanzbericht**

# Erfolgsrechnung

## Erläuterungen zur Erfolgsrechnung

**Kriterien für eine Abweichungsbegründung:** Differenz mind. CHF10'000.-- und mind. 10% Abweichung zum Budget (kumulative Erfüllung)



**Behörden und Verwaltung**  
**Kurz und bündig** **Gesamtabweichung: -318'072**

*Der Bereich schliesst um rund 320'000.00 besser ab als budgetiert. Einerseits konnten durch die natürliche Fluktuation Kosten eingespart werden, andererseits mussten für vakante Stellen Springer angestellt werden, was wiederum zu Mehrkosten geführt hat. Die Anschaffung von neuer Software lag über der Aktivierungsgrenze und lief somit über die Investitionsrechnung. Einige budgetierte Projekte in der Verwaltung sowie Anschaffungen oder Umbauten wurden nicht ausgeführt oder verschoben.*

Konto	Bezeichnung	Rechnung 2025	Budget 2025	Differenz	Begründungen
0120.3130.00	Dienstleistungen Dritter	9'756.65	27'500	-17'743.35	Apéro Vereine, Empfänge und Ehrungen nicht umgesetzt, 1 statt 2 Kontaktgespräche, Gewerbeinfo-Apéro günstiger, weniger Gratulationen, Jungbürgerfeier ausgefallen, Präsente via GEWA, Freiwilligenanlass auf 2026 verschoben.
0210.3010.00	Löhne des Verwaltungs- und Betriebspersonals	479'447.95	542'900	-63'452.05	Die Nachfolge des Abteilungsleiter Finanzen und Steuern wurde für das gesamte Jahr budgetiert, der Stellenantritt erfolgte jedoch erst per November 2025.
0210.3090.00	Aus- und Weiterbildung des eigenen Personals	22'310.00	3'000	19'310.00	Übernahme von Weiterbildungskosten von neuen Mitarbeitenden.
0210.3130.00	Dienstl.Dritter: u.a. Post- und Bankspesen (ab 1.1.2025 9690.3499.01), Verbands-/Mitgliederbeitr.,	67'890.90	6'200	61'690.90	Einsatz von Springer durch Ausfälle und Aufarbeitungen in den Bereichen Finanzen und Steuern.
0210.3130.17	Dienstleistungen Dritter: Betriebskosten	80'329.65	40'000	40'329.65	Anstieg der Betriebskosten durch Aufarbeitung der Verlustscheinbewirtschaftung.
0210.3132.00	Honorare externe Beratungen, Gutachten, Fachexpertisen usw.	65'143.40	45'000	20'143.40	Anstieg von komplexen Fällen bei den Grundsteuern, welche extern bearbeitet werden.
0210.4260.06	Rückerstattungen Betriebskosten	-58'567.30	-40'000	-18'567.30	Höhere Rückerstattung durch Anstieg der Betreibungen.
0220.3000.00	Entschädigungen, Tag- und Sitzungsgelder an	5'260.00	16'000	-10'740.00	Keine Entschädigung für GR mit Einsitz in Baukommission.
0220.3052.00	AG-Beiträge an Pensionskassen	92'151.20	80'000	12'151.20	Laufende Fluktuation, Anstellung von älterem Personal führt zu höheren Pensionskassenbeiträgen.
0220.3090.00	Aus- und Weiterbildung des eigenen Personals	7'275.70	25'000	-17'724.30	Inhousekurs viel günstiger als budgetiert (-4'500), weniger Kurse belegt, Cybersecurity Awareness Training fälschlicherweise noch budgetiert (-7'000).
0220.3099.00	Übriger Personalaufwand	27'724.11	37'900	-10'175.89	Ausgeschriebene Stellen waren in den entsprechenden Funktionen verbucht / Ein- und Austrittsgeschenke über entsprechende Funktionen verbucht.

## Erfolgsrechnung

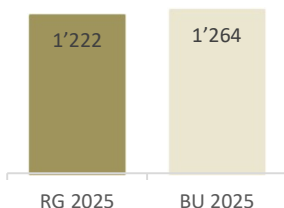
### Erläuterungen zur Erfolgsrechnung

0220.3118.00	Anschaffung immaterielle Anlagen (Software übrige)	13.80	71'000	-70'986.20	Die Kosten überstiegen die Aktivierungsgrenze und wurden über die Investitionsrechnung INV00179 verbucht.
0220.3130.00	Dienstleistungen Dritter (Allg. Verw.kosten: Verbandsbeitr., Frankat., Arbeitssich.; ohne Tel. und Kom. via 0290 VV!)	62'401.75	129'300	-66'898.25	Revision Kommunikationskonzept (-25'000), Betriebliches Gesundheitsmanagement (-10'000), Digitalisierung Vorarchiv Bauamt (-25'000) nicht umgesetzt.
0220.3133.00	Informatik-Nutzungsaufwand (z.B. Rechenzentrum Abraxas, OBT)	456'028.90	387'600	68'428.90	Höhere Kosten Abraxas, uneingeplante CMI update Release, AIB Import, verrechenbare Supportaufwand massiv erhöht infolge Störungen und Unterstützungsbedarf, Aufsetzen neuer Benutzer Notebooks, diverse Softwareanpassungen aufgrund Migration M365.
0220.3150.00	Unterhalt Büromöbel und -geräte	21'402.14	46'000	-24'597.86	Keine Reparaturen (-1'000), Verzicht auf weitere Büromöbelanschaffung (-23'500).
0220.3320.00	Planmässige Abschreibungen Software	44'000.00	29'200	14'800.00	Höhere Abschreibungskosten durch Aktivierung INV00179.
0220.4260.03	Rückerstattungen Dritter Bauamt	-13'734.15	-25'000	11'265.85	Weniger Aufwendungen für Dritte und damit weniger Kosten für Weiterverrechnung.
0220.4930.00	Interne Verrechnung von Betriebs- und Verwaltungskosten	-163'604.58	-148'000	-15'604.58	Höherer Anteil an internen Verrechnungen der Spezialfinanzierung, der Betrag bemisst sich am jeweiligen Umsatz.
0290.3010.00	Löhne des Verwaltungs- und Betriebspersonals	214'644.20	250'400	-35'755.80	Tiefere Aufwendungen im Stundenlohn gegenüber Budget.
0290.3110.00	Anschaffung Büromöbel, -geräte und Mobiliar	2'216.10	35'000	-32'783.90	Die budgetierten Büromöbel wurden nicht angeschafft.
0290.3111.00	Anschaffung Apparate, Maschinen, Geräte,	4'461.75	31'000	-26'538.25	Sonnensegel MZH über 25'000.00 wird nicht realisiert.
0290.3120.03	Heizmaterial und Wärmebezüge (Contracting)	11'813.20	29'000	-17'186.80	Die Kosten wurden zu hoch budgetiert.
0290.3144.00	Unterhalt Hochbauten, Gebäude	118'951.64	157'000	-38'048.36	Gemeindehaus Verbundsteine nicht gerichtet, wurde an Werkhof delegiert. FW Langenhard wird über die Investitionsrechnung 2026 ausgeführt.
0290.4472.00	Vergütung für Benützigungen Liegenschaften VV	-47'980.30	-30'000	-17'980.30	Die Einnahmen wurden zu tief budgetiert.

# Erfolgsrechnung

## Erläuterungen zur Erfolgsrechnung

1



### Öffentliche Ordnung und Sicherheit

Kurz und bündig

Gesamtabweichung: -41'781

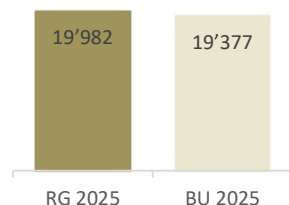
Durch Stellenwechsel konnten einige Personalkosten eingespart werden. Der Defizitanteil am Betriebsamt war gegenüber den Vorjahren einiges höher, dies ist auf personelle Wechsel und die daraus folgenden Springereinsätze zurückzuführen. Die Kosten werden gemeinsam mit der Gemeinde Turbenthal finanziert.

Konto	Bezeichnung	Rechnung 2025	Budget 2025	Differenz	Begründungen
1400.3010.00	Löhne des Verwaltungs- und Betriebspersonals	204'321.40	255'100	-50'778.60	Rotationsgewinn durch Neubesetzungen.
1400.3052.00	AG-Beiträge an Pensionskassen	17'103.35	30'000	-12'896.65	Tiefere Pensionskassenbeiträge durch jüngeres Personal.
1400.3690.00	Übriger Transferaufwand (Defizitanteil Zell BA Zell-	81'578.83	24'500	57'078.83	Höherer Kostenanteil Zell an Betriebsamt.
1400.4210.00	Gebühren für Amtshandlungen	-123'825.85	-145'000	21'174.15	Durch die lange Gültigkeit der Aufenthalts-/und Niederlassungsbewilligungen (5 Jahre) können die Erträge nur sehr schlecht budgetiert werden. Die Erträge steigen nicht analog der Bevölkerungszahl. Die Erträge für Adressanfragen und ausgestellte Dokumente variieren stark.
1409.3052.00	AG-Beiträge an Pensionskassen	32'949.80	45'000	-12'050.20	Tiefere Pensionskassenbeiträge durch jüngeres Personal.
1409.3118.00	Anschaffung immaterielle Anlagen (Software übrige)	0.00	25'000	-25'000.00	Softwareumstellung für M365 wurde direkt über Kostenanteil Betriebsamt verbucht.
1409.3130.00	Dienstleistungen Dritter	365'180.02	150'000	215'180.02	Nicht budgetierte Springereinsätze / höhere Portokosten / BeaNET (häufig mit Turbenthal).
1409.3158.00.03	Unterhalt EDV-Anlage - Betriebsamt	9'003.00	24'000	-14'997.00	BeaNET wurde direkt über das Betriebsamt verbucht (1409.3130.00).
1409.4612.00	Entschädigungen von Gemeinden und	-74'183.40	-24'100	-50'083.40	Höherer Defizitanteil von Turbenthal an Betriebsamt.
1409.4690.00	Übriger Transferertrag (Defizitanteil Zell)	-81'578.83	-24'500	-57'078.83	Das Defizit des Betriebsamtes war im 2025 ausserordentlich hoch, dadurch stieg auch die Kostenbeteiligung von Zell und Turbenthal.
1500.3112.00	Anschaffung Kleider, Wäsche, Vorhänge	15'914.60	26'500	-10'585.40	Aufgrund der Anschaffung der neuen Brandschutzuniformen wurde im letzten Jahr nur das Allernötigste angeschafft.
1500.3130.00	Dienstleistungen Dritter	8'985.75	21'200	-12'214.25	Einsparung beim Ausbildungszentrum Riedikon / Einsparung bei den Funkkonzessionen.
1500.3138.00	Kurse, Prüfungen und Beratungen Feuerwehr	281.05	15'000	-14'718.95	Es wurden keine Spezialkurse besucht.
1620.3144.00	Unterhalt Hochbauten, Gebäude	41'926.30	5'000	36'926.30	Mengeu AG, Raum SG Engelburg 40'000 wird dem Fond Ersatzabgaben Zivilschutz belastet.
1620.3612.00	Entschädigungen an Gemeinden und Zweckverbände (ZV ZS Tösstal)	74'788.00	95'400	-20'612.00	Das Budget, sowie die Rechnung wird durch den Zweckverband Zivilschutz Tösstal erstellt. Die Abweichung steht im Zusammenhang mit dem Umbau der ZS-Anlage Breite, welcher noch nicht abgeschlossen ist.

# Erfolgsrechnung

## Erläuterungen zur Erfolgsrechnung

2



**Bildung**  
**Kurz und bündig** **Gesamtabweichung: 605'602**

*Im Bereich Bildung fallen die Mehrkosten des Kindergarten (+175'000.00), der Sekundarschule (+116'000.00), den Schulliegenschaften (133'000.00) sowie der Sonderschulung (+194'000.00) ins Gewicht. Die restlichen Bereiche erfuhren gegenüber dem Budget keine markanten Abweichungen.*

Konto	Bezeichnung	Rechnung 2025	Budget 2025	Differenz	Begründungen
2110.3611.02	Entschädigungen an Kanton, kantonale Besoldungen	981'987.85	832'000	149'987.85	Mehr IF-SuS aus Frühbereich.
2110.4631.00	Beiträge von Kantonen und Konkordaten	-41'912.00	-30'000	-11'912.00	Buchung im 2120, Korrektur durchgeführt.
2120.3010.08	Löhne Aufgabenhilfe	14'961.05	27'000	-12'038.95	Weniger SuS in Aufgabenhilfe.
2120.3020.00	Löhne der Lehrpersonen	196'112.30	166'000	30'112.30	Jubiläumsprojektwochen, neu nur alle 2 Jahre budgetiert.
2120.3020.02	Löhne der Lehrpersonen DaZ	388'530.40	488'000	-99'469.60	Ausfälle von Lehrpersonen.
2120.3020.20	Aushilfsentschädigungen für Lehrpersonen	82'993.90	35'000	47'993.90	Unplanbare Ausfälle Lehrpersonen.
2120.3090.01.663	Aus- und Weiterbildung, Schule Kollbrunn	3'164.95	15'000	-11'835.05	Geplante WB nicht absolviert.
2120.3110.01.862	Anschaffungen Schulmobiliar, Schule Rikon	8'752.75	20'000	-11'247.25	Weniger Mobiliar beim Rückzug SH Tösstalstrasse notwendig als erwartet.
2120.3635.04	Beiträge an private Unternehmungen (Privatschulen)	21'480.00	5'000	16'480.00	Beschluss 2025-4/5/6, Zuzug aus Ausland.
2130.3010.14	Löhne Sozialpädagogik	125'453.15	97'500	27'953.15	keine kant. Heilpädagogin gefunden, Lohnumlagerung.
2130.3020.02	Löhne der Lehrpersonen DaZ	44'294.40	34'000	10'294.40	3'700.00 Beschluss 2025-133, 5'000.00 Beschluss 2025-240, Aufstockung aufgrund Zuzug, plus Sozialleistungen.
2130.3104.00.1240	Lehrmittel, Sekundarschule	58'676.95	78'000	-19'323.05	im Oktober Ausgabestopp, da Ausschöpfung über 80%, nach Kontobereinigung zwei hohe Rechnungen doppelt bezahlt.
2130.3110.01.1240	Anschaffungen Schulmobiliar, Sekundarschule	48'648.37	61'100	-12'451.63	Einrichtung Lernlandschaft im 2025 nicht möglich, neu im 2026 budgetiert.
2130.3150.01.1240	Unterhalt Mobiliar und Einrichtungsgegenstände,	8'564.10	51'100	-42'535.90	durch Wasserschaden Umlagerung für Einrichtungen auf Baukonto.
2130.3612.00	Entschädigungen an Gemeinden und Zweckverbände (mit direkter Gegenleistung)	160'730.00	120'000	40'730.00	7SuS budgetiert, da letztjähriger Durchschnitt im 2025 9SuS plus 1SuS Zuzug.
2130.4612.00	Entschädigungen von Gemeinden und	-176'149.20	-158'900	-17'249.20	1SuS Wila nicht budgetiert.
2140.3636.00	Beiträge an private Organisationen ohne Erwerbszweck	193'900.17	160'400	33'500.17	mehr und teurere Semesterstunden 65 Semesterstunden à 1425, ggü 2024 48 Semesterstunden à 1297.
2170.3010.20	Aushilfsentschädigungen	58'827.65	20'000	38'827.65	Anstellung von zusätzlichen Reinigungs-aushilfen, waren nicht budgetiert.
2170.3111.02	Anschaffung Apparate, Maschinen, Geräte, Fahrzeuge (Liegenschaften)	13'129.95	30'000	-16'870.05	Bänkli durch Werkhof saniert, keine Ventilatoren gekauft, zum Teil Rechnungen auf 3144 anstatt 3111.02 gebucht.

## Erfolgsrechnung

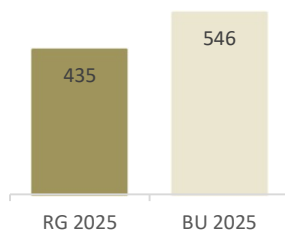
### Erläuterungen zur Erfolgsrechnung

2170.3144.00	Unterhalt Hochbauten, Gebäude	382'510.87	329'500	53'010.87	33'884 war auf Investitionsrechnung budgetiert, 10'731 Pumpenersatz SH Langenhard nicht budgetiert, 17'291 AS Aufzüge, Reparatur Lift nicht budgetiert.
2170.3160.00	Miete und Pacht Liegenschaften (u.a. Miete Container)	72'698.45	35'400	37'298.45	falsch budgetiert, Miete nur bis Juli und Demontage und Rücktransport nicht budgetiert.
2180.3637.01.04	Beiträge über Hort Rikon	58'926.25	70'000	-11'073.75	sinkende SuS-Zahlen, weniger Kinder im Hort.
2180.3637.01.06	Beiträge über Hort Kollbrunn	65'922.85	85'000	-19'077.15	steigende SuS-Zahlen, Annahme auch mehr SuS im Hort nicht eingetroffen.
2180.4260.04.663	Rückerstattungen Dritter, Betreuung, Hort Kollbrunn	-253'284.65	-285'000	31'715.35	steigende SuS-Zahlen, Annahme auch mehr SuS im Hort nicht eingetroffen.
2190.3130.00	Dienstleistungen Dritter	31'507.80	1'000	30'507.80	Intervention 1.2. Klasse Rikon, div. Beschlüsse 2024-266, 2025-72, 2025-213, 2025-232, 2025-204.
2190.3132.00	Honorare externe Beratungen, Gutachten, Fachexpertisen usw. ab 1.1.2025	26'657.70	67'000	-40'342.30	Submission Schulbus Schlussrechnung Anteil 2025 tiefer, Schulraumplanung in Klausurtagungen SPF durchgeführt.
2192.3010.07	Löhne Schulassistentz	194'398.60	156'500	37'898.60	Aufstockung Schulassistentz KiGa, Beschluss 2025-74, Anteil 2025 nur 5 Monate.
2192.3113.00	Anschaffung Hardware	20'527.80	61'500	-40'972.20	Einige Anschaffungen wurden nicht getätigt oder ins 2026 verschoben.
2192.3158.00.05	Unterhalt immaterielle Anlagen (Software übrige, Schulsozialarbeit)	57'186.60	72'900	-15'713.40	Tiefere Softwarekosten, da nicht alle geplanten Softwares angeschafft wurden.
2192.3300.60	Planmässige Abschreibungen Mobilien VV	54'100.00	65'900	-11'800.00	Tiefere Abschreibungskosten, da Investition weniger gekostet hat.
2192.3610.00	Entschädigungen an den Bund (mit direkter	35'930.20	46'000	-10'069.80	Zivis nicht immer nahtlose Ablösung.
2192.3632.04	Beiträge an Gemeinden und Zweckverbände, Psychomotorische Therapie (ohne direkte	251'688.75	169'000	82'688.75	Berechnung Zweckverband; Erhöhung VZE, Infrastrukturkosten (Einführung CMI).
2192.4631.00	Beiträge von Kantonen und Konkordaten	-112'207.00	-84'300	-27'907.00	ab August neu Klassenassistentz in AA-Klasse Sek.
2200.3631.02	Beiträge an Kanton (Sonderschulen)	1'405'441.35	1'254'000	151'441.35	mehr SuS in externe, Pauschalberechnung pro SuS 57'552.00.

# Erfolgsrechnung

## Erläuterungen zur Erfolgsrechnung

3



**Kultur, Sport und Freizeit**  
**Kurz und bündig** **Gesamtabweichung: -111'721**

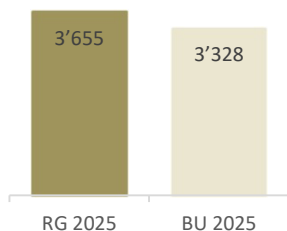
*Die Sportanlage Rikon sowie das Schwimmbad benötigten weniger Unterhaltsarbeiten wie budgetiert.*

Konto	Bezeichnung	Rechnung 2025	Budget 2025	Differenz	Begründungen
3410.3111.00	Anschaffung Apparate, Maschinen, Geräte,	0.00	10'000	-10'000.00	keine Geräte defekt.
3410.3144.05	Unterhalt Sportanlage Rikon	22'111.60	50'000	-27'888.40	keine Reparaturen, Unterhaltsarbeiten durch Werkhof erledigt (Platten legen, etc).
3410.3144.07	Unterhalt Pumptrackanlage	0.00	15'000	-15'000.00	Sonnensegel nicht realisiert, Mulch nicht erneuert.
3411.3111.00	Anschaffung Apparate, Maschinen, Geräte,	0.00	24'000	-24'000.00	keine defekten Geräte, keine Neuanschaffungen wegen Sanierung.
3411.3144.00	Unterhalt Hochbauten, Gebäude	48'957.80	77'700	-28'742.20	Unterhalt wurde klein gehalten wegen bevorstehender Sanierung (Malen, Betonsanierung, Folie etc).
3411.4240.00	Benützungsgebühren und Dienstleistungen	-93'689.67	-80'000	-13'689.67	mehr Einnahmen als budgetiert.

# Erfolgsrechnung

## Erläuterungen zur Erfolgsrechnung

4



**Gesundheit**  
**Kurz und bündig** **Gesamtabweichung: 327'199**

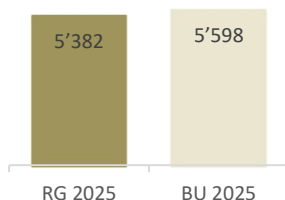
*Die Anzahl der Bewohnenden ist im 2025 angestiegen, dies sowohl bei der ambulaten wie auch der Langzeitpflege.*

Konto	Bezeichnung	Rechnung 2025	Budget 2025	Differenz	Begründungen
4125.3632.40	Beiträge an Gemeinden und Zweckverbände für Leistungen der Langzeitpflege	777'535.95	620'000	157'535.95	Anstieg der Bewohnenden sowie Eintritte in höhere Pflegestufen. Die Kosten sind schwierig zu budgetieren, da je nach Institution die Verbuchung auf ein anderes Konto erfolgt.
4125.3634.40	Beiträge an öffentliche Unternehmungen für Leistungen der Langzeitpflege	486'039.35	100'000	386'039.35	Anstieg der Bewohnenden in privaten Pflegeheimen. Im Vergleich zum Vorjahr wurden bei einigen Bewohnenden höhere Pflegestufen berechnet, was zu einem direkten Anstieg der Kosten führt. Die Kosten sind schwierig zu budgetieren, da je nach Institution die Verbuchung auf ein anderes Konto erfolgt.
4215.3636.58	Beiträge an übrige Leistungserbringer für Pflegeleistungen der ambulanten Krankenpflege	416'126.46	270'000	146'126.46	Anstieg der Kosten für die ambulante Krankenpflege. Die Pflegestunden sind im Vergleich zum Vorjahr stark angestiegen.

# Erfolgsrechnung

## Erläuterungen zur Erfolgsrechnung

5



**Soziale Sicherheit**  
**Kurz und bündig** **Gesamtabweichung: -215'214**

*Die Kosten sinken leicht gegenüber dem Budget. Innerhalb der einzelnen Funktionen gab es teils starke Verschiebungen. Der Bereich Soziale Sicherheit ist sehr schwierig zu budgetieren, die meisten Ausgaben gelten als gebunden.*

Konto	Bezeichnung	Rechnung 2025	Budget 2025	Differenz	Begründungen
5120.3634.00	Beiträge an öffentliche Unternehmungen (AOZ Status S)	23'552.65	50'000	-26'447.35	Reduktion der Beiträge an die Krankenkassenprämien für den Schutzstatus S. Die Kosten der Krankenkassenprämien werden per Ende Jahr vom Kanton übernommen.
5120.3635.10	Beiträge an Krankenkassen für Sozialhilfeempfänger	329'723.90	215'000	114'723.90	Höhere Kosten für Krankenkassenprämien an Sozialhilfebeziehende. Die Kosten der Krankenkassenprämien werden per Ende Jahr vom Kanton übernommen.
5120.4290.00	Eingelöste Verlusstscheine	-16'739.65	-1'000	-15'739.65	Rückerstattungen von bereits abgeschriebenen Verlusstscheinen der KVG-Prämien. Die Einnahmen werden zu 50% via KVG-Abrechnung an den Kanton weitergeleitet.
5120.4631.00	Staatsbeiträge	-188'184.30	-140'000	-48'184.30	Beitrag vom Kanton für bezahlte Krankenkassenprämien. Höhere Rückerstattung bedingt durch höhere Aufwendungen. Die Kosten der Krankenkassenprämien werden per Ende Jahr vom Kanton übernommen.
5120.4637.10	Durch Sozialhilfebeziehende rückerstattete Prämien; IPV, RDP und weitere nachträgliche Erträge	-168'118.60	-140'000	-28'118.60	Rückerstattungen von Sozialhilfebeziehenden. Die Kosten der Krankenkassenprämien werden per Ende Jahr vom Kanton übernommen.
5220.3637.22	EL-Krankheits- und Behinderungskosten (zur IV)	124'739.79	180'000	-55'260.21	Die Abwicklung erfolgt durch die SVA Zürich. Die Kosten sind schwierig zu budgetieren, da es laufend Änderungen gibt.
5220.4637.20	Rückerstattungen Ergänzungsleistungen (zu Unrecht bezogene Leistungen)	-119'659.00	-50'000	-69'659.00	Die Abwicklung erfolgt durch die SVA Zürich. Die Kosten sind schwierig zu budgetieren, da es laufend Änderungen gibt.
5320.3637.21	Ergänzungsleistungen zur AHV	2'838'914.00	2'400'000	438'914.00	Die Abwicklung erfolgt durch die SVA Zürich. Die Kosten sind schwierig zu budgetieren, da es laufend Änderungen gibt.
5320.4637.20	Rückerstattungen Ergänzungsleistungen (zu Unrecht bezogene Leistungen)	-436'164.00	-82'000	-354'164.00	Die Abwicklung erfolgt durch die SVA Zürich. Die Kosten sind schwierig zu budgetieren, da es laufend Änderungen gibt.
5350.3199.00	Übriger Betriebsaufwand (Öffentlichkeitsarbeit, Veranstaltungen, etc.)	0.00	25'000	-25'000.00	Für die Alterfachstellenarbeit waren Anlässe und Veranstaltungen budgetiert, welche nicht ausgeführt wurden.
5440.3010.00	Löhne des Verwaltungs- und Betriebspersonals (KIP)	0.00	10'000	-10'000.00	Die Kosten für die Kursleitungen von Deutschkursen für Erwachsene wurde hier budgetiert, verbucht wurden diese effektiv in der Funktion 2990.
5440.3130.00	Dienstleistungen Dritter (u.a. Projekt Schulabgänger)	11'976.25	35'000	-23'023.75	Es entstanden weniger Kosten für Projekte, da auch die Nachfrage tiefer war wie in den vergangenen Jahren.

## Erfolgsrechnung

### Erläuterungen zur Erfolgsrechnung

5440.3631.04	Beiträge an Kanton (KJG Kinder- und Jugendheimgesetz, ergänzende Hilfe zur Erziehung)	787'926.85	710'000	77'926.85	Höherer Kostenanteil am KJG, die Kosten werden pro Einwohner durch den Kanton verrechnet.
5440.3635.06	Beiträge an private Organisationen (Offene Jugendarbeit)	81'250.00	115'000	-33'750.00	Die Kosten für die offene Jugendarbeit fielen tiefer aus als budgetiert. Die Einführung erfolgte per August 2025.
5440.4631.00	Beiträge von Kantonen und Konkordaten (u.a Rückförderung Versorgertaxen)	-146'420.00	-4'500	-141'920.00	Die restlichen Kosten für die Versorgertaxen konnten vom Kanton zurückgefordert werden.
5450.3612.01	Entschädigungen an Stadt Winterthur (Mandatsträger im Kindes- und Erwachsenenschutz)	16'917.85	5'000	11'917.85	Die Gemeinde ist verpflichtet für ausstehende Mandatsentschädigungen der KESB für Einwohnende aufzukommen. Im 2025 waren dies mehr Fälle wie in den vergangenen Jahren.
5451.3637.01.01	Beiträge über Institutionen mit Leistungsvereinbarung, Krippen (Villa Chräuel)	10'707.70	35'000	-24'292.30	Die Subventionsbeiträge für die Kitabetreuung in der Villa Chräuel war deutlich tiefer als budgetiert.
5600.3120.01	Wasser, Abwasser, Kehricht	0.00	10'000	-10'000.00	bei Budgetierung 2027 überprüfen
5600.3120.02	Energie	26'996.30	8'000	18'996.30	bei Budgetierung 2027 überprüfen (Budget Heizung insgesamt 20'000.-)
5600.3120.03	Heizmaterial und Wärmebezüge (Contracting)	0.00	12'000	-12'000.00	bei Budgetierung 2027 überprüfen (Budget Heizung insgesamt 20'000.-)
5600.3144.00	Unterhalt Hochbauten, Gebäude	45'028.75	31'900	13'128.75	Wegen der Krankheit der Hausmeisterin musste eine Drittfirma beauftragt werden.
5710.3637.24	Beihilfen	282'920.05	230'000	52'920.05	Die Abwicklung erfolgt durch die SVA Zürich. Die Kosten sind schwierig zu budgetieren, da es laufend Änderungen gibt.
5710.4631.00	Staatsbeiträge	-178'456.00	-150'000	-28'456.00	Die Abwicklung erfolgt durch die SVA Zürich. Die Kosten sind schwierig zu budgetieren, da es laufend Änderungen gibt.
5710.4637.24	Rückerstattungen Beihilfen (zu Unrechtbezogene Leistungen)	-27'875.90	-6'000	-21'875.90	Die Abwicklung erfolgt durch die SVA Zürich. Die Kosten sind schwierig zu budgetieren, da es laufend Änderungen gibt.
5720.3637.30	Gesetzliche wirtschaftliche Hilfe an schweizerische	1'378'587.11	1'565'000	-186'412.89	Reduktion der Fallzahlen in der Sozialhilfe an Schweizer.
5720.3637.34	Gesetzliche wirtschaftliche Hilfe an ausländische Staatsangehörige ohne Kostenersatz	516'510.65	395'000	121'510.65	Anstieg der Fallzahlen und Kosten für die Sozialhilfe an ausländische Staatsangehörige ohne Kostenersatz.
5720.3637.35	Gesetzliche wirtschaftliche Hilfe an ausländische Staatsangehörige mit vollem Kostenersatz	578'258.10	362'000	216'258.10	Anstieg der Fallzahlen und Kosten für die Sozialhilfe an ausländische Staatsangehörige mit Kostenersatz vom Kanton.
5720.4637.34	Rückerstattungen Dritter für ausländische Staatsangehörige ohne Kostenersatz	-206'130.78	-139'000	-67'130.78	Rückerstattung vom Kanton für die Kosten der Sozialhilfe an ausländische Staatsangehörige.
5720.4637.35	Rückerstattungen Dritter für ausländische Staatsangehörige mit vollem Kostenersatz	-220'835.10	-33'000	-187'835.10	Rückerstattung vom Kanton für die Kosten der Sozialhilfe an ausländische Staatsangehörige.
5730.3920.00	Interne Verrechnung von Pacht, Mieten, Benützungskosten	0.00	18'600	-18'600.00	Aktuell sind keine Asylfälle in Gemeindeinternen Wohnungen untergebracht, daher erübrigt sich auch die Interne Verrechnung.
5730.4631.00	Beiträge des Kantons (Beiträge gem. Ansätzen)	-62'605.96	-118'300	55'694.04	Gegenüber dem Budget wurden weniger Beiträge für Asylsuchende ausbezahlt, da auch weniger Fälle betreut werden.
5790.3052.00	AG-Beiträge an Pensionskassen	99'788.35	120'000	-20'211.65	Tiefere Pensionskassenbeiträge durch jüngeres Personal.
5790.3090.00	Aus- und Weiterbildung des eigenen Personals	14'462.15	25'000	-10'537.85	Die Weiterbildungskosten für die Abteilung Gesellschaft fielen tiefer aus als budgetiert. Kleinere Weiterbildungen wurden nicht durchgeführt oder verschoben.
5790.3130.00	Dienstleistungen Dritter (inkl. Schuldenberatung)	234'179.36	98'800	135'379.36	Durch einige Personalwechsel im 2. Halbjahr 2025 mussten vorübergehend Springer angestellt werden.

## Erfolgsrechnung

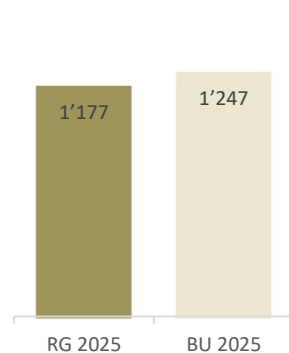
### Erläuterungen zur Erfolgsrechnung

5790.3130.25	Dienstleistungen Dritter für Angebote privater Organisationen (z.B. Stiftung ECAP oder Klubschule)	82'710.95	34'900	47'810.95	Die Kosten für Deutschkurse sind im 2025 deutlich angestiegen. Die Rückerstattung erfolgt direkt durch den Kanton über die Integrationsagenda.
5790.3635.00	Beiträge an private Unternehmungen (Arbeits- und Teillohnprojekte)	15'552.10	60'000	-44'447.90	Es wurden weniger Arbeitsintegrationsprogramme in Anspruch genommen als budgetiert.
5790.3637.00	Beiträge an private Haushalte (u.a. Härtefälle neue ZL-Verordnung)	0.00	10'000	-10'000.00	Es kamen keine Härtefälle zum tragen, die Abwicklung konnte direkt von der SVA Zürich gemacht werden.

# Erfolgsrechnung

## Erläuterungen zur Erfolgsrechnung

6



**Verkehr und Nachrichtenübermittlung**  
**Kurz und bündig** **Gesamtabweichung: -70'686**

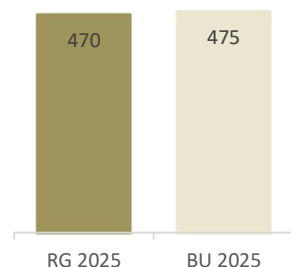
*Einige Projekte wurden nicht ausgeführt, was auch zu tieferen Abschreibungen geführt hat. Die Kostenbeteiligung der ZVV ist deutlich tiefer gegenüber dem Budget.*

Konto	Bezeichnung	Rechnung 2025	Budget 2025	Differenz	Begründungen
6150.3120.03	Ver- und Entsorgung, Energie, Strassenbeleuchtung	634.40	50'000	-49'365.60	EKZ hat die Schlussrechnung noch nicht gestellt.
6150.3130.00	Dienstleistungen Dritter: Abt. Sicherheit	19'386.99	46'000	-26'613.01	30er Zone Stationsstrasse wurde nicht umgesetzt.
6150.3130.21	Vermessung und Vermarkung von Strassengebiet	0.00	10'000	-10'000.00	Vermarkungen erfolgten innerhalb der Projekte, keine andere Vermarkungen sonst wurden getätigt.
6150.3141.01	Unterhalt Strassen und Verkehrswege, Abt. Werke	251'261.85	220'000	31'261.85	Sanierung Bückliweg war im 2024 budgetiert und wurde Anfangs 2025 umgesetzt.
6150.3141.10	Winterdienst	50'580.21	40'000	10'580.21	Mehr Salzverbrauch/mehr Einsätze ist schwierig genau zu budgetieren.
6150.3141.20	Strassenreinigung	14'794.75	40'000	-25'205.25	Strassenreinigung selber durchgeführt mit Mietauto, Probleme mit Firma, welche die Arbeiten ausführen sollten gemäss Submission. Zu hoher Budgetbetrag.
6150.3141.30	Strassenbeleuchtungen und Strassensignale, Verkehrsspiegel	24'917.55	35'000	-10'082.45	EKZ Aufträge wurden wo möglich zurückgehalten, da gesamte Beleuchtung ersetzt wird gem. GV Beschluss.
6150.3300.10	Planmässige Abschreibungen Strassen und Verkehrswege VV	192'500.00	224'000	-31'500.00	Einige budgetierte Investitionen 2025 wurden nicht ausgeführt oder sind noch in Ausführung und somit noch nicht aktiviert.
6150.4260.00	Rückerstattungen und Kostenbeteiligungen Dritter	-18'407.40	-3'000	-15'407.40	grössere Belagsflicke z.L. Bauherren verrechnet.
6210.3110.00	Anschaffung Büromöbel, -geräte und Mobiliar	0.00	25'000	-25'000.00	Die Veloständer am Bahnhof wurden nicht angeschafft.
6220.3634.03	Beiträge an gemischtwirtschaftliche	332'655.00	380'000	-47'345.00	Tiefere Kostenbeteiligung am ZVV gegenüber Budget.

# Erfolgsrechnung

## Erläuterungen zur Erfolgsrechnung

7



### Umweltschutz und Raumordnung

Kurz und bündig

Gesamtabweichung: -5'628

Durch die Spezialfinanzierungen (welche auf 0 ausgleichen) ist auch die Gesamtabweichung sehr gering. Die Bereiche Wasserversorgung und Abwasserbeseitigung verzeichneten beide deutliche Gewinne, was vor allem auf weniger Unterhaltsarbeiten zurückzuführen ist. Der Bereich Abfallwirtschaft schliesst negativ ab und es folgt eine weitere Entnahme aus der Spezialfinanzierung. Die Unterhaltsarbeiten an Bächen wurden entweder ohne externe Unterstützung ausgeführt oder verschoben.

Konto	Bezeichnung	Rechnung 2025	Budget 2025	Differenz	Begründungen
7100.3120.00	Ver- und Entsorgung Liegenschaften VV, Wasserversorgung	56'959.70	35'000	21'959.70	Bis Jahr 2024 wurde nicht genau abgerechnet. Ab 2025 wurden an allen Brunnen bis auf 4 Brunnen Zähler dort wurde Liter/Minute aufs Jahr hochgerechnet.
7101.3120.00	Ver- und Entsorgung Liegenschaften VV,	32'425.01	20'000	12'425.01	höhere Stromkosten.
7101.3131.00	Planungen und Projektierungen Dritter	61'517.51	20'000	41'517.51	Aufwendungen für das Projekt GWP wurden per 2025 erfolgswirksam aus der Investitionsrechnung 2023/2024 umgebucht, da die Investition nicht aktiviert wird.
7101.3143.00	Unterhalt übrige Tiefbauten	100'413.10	210'000	-109'586.90	Mehr Investitionsprojekte, weniger Lecks, weniger kleine Arbeiten.
7101.3151.00	Unterhalt Apparate, Maschinen, Geräte, Fahrzeuge,	4'083.81	26'800	-22'716.19	keine Orthomaten mehr. Orthomatenservice für 25'000.00 budgetiert.
7101.3510.00	Einlagen in Spezialfinanzierungen des Eigenkapitals	332'933.47	36'600	296'333.47	Höhere Einlage in die Spezialfinanzierung Wasser durch deutlich besseres Ergebnis der Wasserversorgung.
7101.4240.00	Benützungsgebühren und Dienstleistungen	-1'252'060.56	-1'070'000	-182'060.56	Mehreinnahmen durch Grundgebührrhöhung per 1.1.2025
7201.3010.00	Löhne des Verwaltungs- und Betriebspersonals	107'303.30	88'200	19'103.30	Höherer Arbeitsanfall im Bereich Abwasser der Werkmitarbeitenden.
7201.3143.00	Unterhalt übrige Tiefbauten	66'136.84	280'000	-213'863.16	personeller Wechsel bei Gemeindeingenieur führt nach wie vor zu Stagnierung im Unterhaltskonzept der SW/MW Leitungen und den damit verbundenen Auftragserteilung/Auslösung.
7201.3320.90	Planmässige Abschreibungen übrige immaterielle Anlagen	0.00	25'600	-25'600.00	Verschiebung eines Investitionsprojekts ins 2026, folgend daraus entstanden keine Abschreibungskosten.
7201.3612.00	Entschädigungen an Gemeinden und Zweckverbände, mit direkter Gegenleistung	470'561.59	553'000	-82'438.41	zu hoch budgetiert. Es gibt einen Pauschalabzug, da die Messstelle bei Sennhof seit längerer Zeit ein Problem hat.
7201.4240.00	Benützungsgebühren und Dienstleistungen	-1'030'855.63	-900'000	-130'855.63	Mehreinnahmen durch Grundgebührrhöhung per 1.1.2025.
7201.4260.00	Rückerstattungen und Kostenbeteiligungen Dritter	-33'580.35	-50'000	16'419.65	Annahme anhand der Bautätigkeit Entwässerungsbewilligungen. Zu hoch budgetiert.
7201.4510.00	Entnahmen aus Spezialfinanzierungen des Eigenkapitals (Sachgruppe 2900)	0.00	-174'800	174'800.00	Für die Spezialfinanzierung Abwasser war eine Entnahme budgetiert, das Ergebnis schliesst jedoch mit einem Gewinn ab.
7301.3010.00	Löhne des Verwaltungs- und Betriebspersonals	89'019.90	111'000	-21'980.10	Reduzierter Arbeitsanfall Abfallwirtschaft gegenüber der Budgetierung.

## Erfolgsrechnung

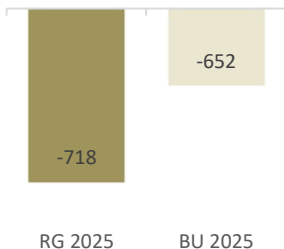
### Erläuterungen zur Erfolgsrechnung

7301.3111.00	Anschaffung Apparate, Maschinen, Geräte, Fahrzeuge	0.00	17'000	-17'000.00	Windschutz für Abfallsammelstelle wurde nicht angeschafft. Keine Anschaffung von neuen Abfalleimern.
7301.3130.16	Dienstleistungen Dritter: Sonderabfallsammlung	36'128.45	8'500	27'628.45	Zu tiefe Budgetierung.
7301.4240.02	Containerplomben	-57'955.54	-45'000	-12'955.54	Steigender Bedarf an Containermarken.
7410.3142.00	Unterhalt Wasserbau	9'192.70	40'000	-30'807.30	weniger Kiesfänge ausgebaggert. Keine Kleinprojekte an Bächen. Mehr arbeiten durch eigene Werkhofmitarbeiter erledigt.
7711.4390.01	Pauschalabgeltungen und Grabunterhaltsfonds	-79'803.52	-45'000	-34'803.52	Anstieg der Todesfälle und vermehrt Nutzung von Einzelgräber mit Abschluss eines Vertrags.

# Erfolgsrechnung

## Erläuterungen zur Erfolgsrechnung

8



**Volkswirtschaft**  
**Kurz und bündig** **Gesamtabweichung: -66'095**

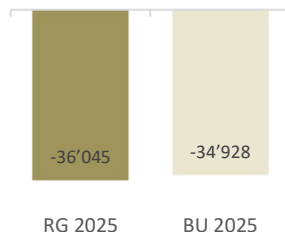
*Die extern beauftragte Energieplanung wurde verschoben.*

Konto	Bezeichnung	Rechnung 2025	Budget 2025	Differenz	Begründungen
8790.3632.00	Beiträge an Gemeinden und Zweckverbände (ohne	0.00	40'000	-40'000.00	Verschiebung der Energieplanung Zell.

# Erfolgsrechnung

## Erläuterungen zur Erfolgsrechnung

9



**Finanzen und Steuern**  
**Kurz und bündig** **Gesamtabweichung: -1116'951**

*Die Einkommenssteuer natürlicher Personen aus früheren Jahren war ausserordentlich hoch. Die übrigen Steuerbereiche glichen sich untereinander aus.*

Konto	Bezeichnung	Rechnung 2025	Budget 2025	Differenz	Begründungen
9100.3181.00	Tatsächliche Forderungsverluste (Abschreibungen und Erlasse von Steuern)	87'880.93	150'000	-62'119.07	Tiefere Abschreibungen von Steuern gegenüber Budget (Budget=Durchschnittswert der letzten drei Jahre)
9100.4000.10	Einkommenssteuern natürliche Personen früherer Jahre	-2'015'309.31	-1'100'000	-915'309.31	Die Einkommenssteuern natürlicher Personen frühere Jahre stiegen um 83% gegenüber Budget an. Dies ist auf ausserordentliche Einmaleffekte zurückzuführen.
9100.4000.40	Aktive Steuerauscheidungen Einkommenssteuern	-242'844.95	-200'000	-42'844.95	Mehreinnahmen durch Aktive Steuerauscheidungen um 21%.
9100.4000.50	Passive Steuerauscheidungen Einkommenssteuern	144'274.10	100'000	44'274.10	Mehraufwendungen durch Aktive Steuerauscheidungen um 44%.
9100.4001.10	Vermögenssteuern natürliche Personen früherer Jahre	-243'639.64	-350'000	106'360.36	Reduktion der Vermögenssteuern aus früheren Jahren um 30%.
9100.4001.20	Nachsteuern Vermögenssteuern natürliche Personen	-2'679.06	-50'000	47'320.94	Im 2025 wurden sehr wenig Nachsteuerfälle veranlagt, der Budgetbetrag ist ein Erfahrungswert der letzten drei Jahre.
9100.4001.40	Aktive Steuerauscheidungen Vermögenssteuern	-71'068.90	-50'000	-21'068.90	Mehreinnahmen durch Aktive Steuerauscheidungen um 42%.
9100.4002.00	Quellensteuern natürliche Personen	-627'943.17	-400'000	-227'943.17	Anstieg der Quellensteuerfälle, dadurch Mehreinnahmen von 57%.
9100.4010.00	Gewinnsteuern juristische Personen Rechnungsjahr	-379'259.05	-300'000	-79'259.05	Mehreinnahmen Gewinnsteuern juristische Personen im Rechnungsjahr um 26%.
9100.4010.10	Gewinnsteuern juristische Personen früherer Jahre	-211'944.00	-500'000	288'056.00	Die Mehreinnahmen aus früheren Jahren der Gewinnsteuern für juristische Personen sind im Vergleich zu den Vorjahren stark zurückgegangen (58%).
9100.4010.40	Aktive Steuerauscheidungen Gewinnsteuern	-39'414.25	-100'000	60'585.75	Mindereinnahmen aktive Steuerauscheidung von juristischen Personen.
9100.4011.10	Kapitalsteuern juristische Personen früherer Jahre	-7'789.60	-20'000	12'210.40	Die Einnahmen aus den Kapitalsteuern sind im 2025 rückläufig.
9610.3401.00	Verzinsung Finanzverbindlichkeiten	63'267.21	16'000	47'267.21	Aufnahme von langfristigen Darlehen für die Finanzierung von Investitionsprojekten.
9610.3499.10	Vergütungszinsen auf Steuern (alle Steuerarten)	61'445.59	15'000	46'445.59	Ausserordentlich hohe Ausgaben für die Verzinsung von Steuerguthaben.
9610.4401.10	Zinsen auf Steuerforderungen (alle Steuerarten)	-86'091.99	-30'000	-56'091.99	Ausserordentlich hohe Einnahmen für die Verzinsung von Steuerguthaben.
9610.4402.00	Zinsen Finanzanlagen	0.00	-30'000	30'000.00	In den vergangenen Jahren konnte jeweils Festgeld angelegt werden, durch die Aufnahme von Fremdkapital ist dies aktuell nicht mehr möglich.
9610.4940.00	Interne Verrechnung von kalkulatorischen Zinsen und Finanzaufwand	-29'953.46	-7'300	-22'653.46	Interne Verzinsung von Vermögen und Sachwerten der Spezialfinanzierungen sowie Sonderrechnungen, höherer Zinssatz als budgetiert.

## Erfolgsrechnung

---

### Erläuterungen zur Erfolgsrechnung

---

9630.3940.00	Interne Verrechnung von kalkulatorischen Zinsen und Finanzaufwand	20'784.89	5'200	15'584.89	Interne Verzinsung von Vermögen und Sachwerten der Spezialfinanzierungen sowie Sonderrechnungen, höherer Zinssatz als budgetiert.
--------------	---	-----------	-------	-----------	---

## Erfolgsrechnung

Hauptaufgabenbereiche (Funktionale Gliederung)		Rechnung 2025		Budget 2025		Rechnung 2024	
		Aufwand	Ertrag	Aufwand	Ertrag	Aufwand	Ertrag
0	<b>Allgemeine Verwaltung</b> Nettoergebnis	3'823'880.47	851'852.34 2'972'028.13	4'087'500	797'400 3'290'100	4'039'342.62	848'657.85 3'190'684.77
1	<b>Öffentliche Ordnung und Sicherheit</b> Nettoergebnis	2'353'794.61	1'132'075.18 1'221'719.43	2'214'700	951'200 1'263'500	1'999'200.41	886'103.98 1'113'096.43
2	<b>Bildung</b> Nettoergebnis	21'610'198.37	1'628'096.09 19'982'102.28	20'935'800	1'559'300 19'376'500	19'656'889.87	1'580'059.21 18'076'830.66
3	<b>Kultur, Sport und Freizeit</b> Nettoergebnis	613'269.05	178'690.31 434'578.74	703'200	156'900 546'300	689'371.49	153'731.80 535'639.69
4	<b>Gesundheit</b> Nettoergebnis	3'983'263.30	328'364.00 3'654'899.30	3'327'700	0 3'327'700	3'393'252.91	15'794.00 3'377'458.91
5	<b>Soziale Sicherheit</b> Nettoergebnis	11'845'088.23	6'462'802.29 5'382'285.94	10'955'100	5'357'600 5'597'500	11'148'350.80	7'906'580.56 3'241'770.24
6	<b>Verkehr und Nachrichtenübermittlung</b> Nettoergebnis	1'765'639.27	589'025.47 1'176'613.80	1'768'800	521'500 1'247'300	1'592'192.46	529'807.47 1'062'384.99
7	<b>Umweltschutz und Raumordnung</b> Nettoergebnis	3'629'256.41	3'159'684.44 469'571.97	3'466'300	2'991'100 475'200	3'422'066.40	2'973'142.13 448'924.27
8	<b>Volkswirtschaft</b> Nettoergebnis	112'506.75 718'094.60	830'601.35	171'800 652'000	823'800	99'270.00 727'403.65	826'673.65
9	<b>Finanzen und Steuern</b> Nettoergebnis	1'293'414.28 36'045'050.54	37'338'464.82	1'230'900 34'928'100	36'159'000	1'214'504.85 35'944'437.72	37'158'942.57
<b>Total Aufwand / Ertrag</b>		<b>51'030'310.74</b>	<b>52'499'656.29</b>	<b>48'861'800</b>	<b>49'317'800</b>	<b>47'254'441.81</b>	<b>52'879'493.22</b>
<b>Ertragsüberschuss (Aufwand) / Aufwandüberschuss (Ertrag)</b>		<b>1'469'345.55</b>		<b>456'000</b>		<b>5'625'051.41</b>	
<b>Total</b>		<b>52'499'656.29</b>	<b>52'499'656.29</b>	<b>49'317'800</b>	<b>49'317'800</b>	<b>52'879'493.22</b>	<b>52'879'493.22</b>

## Erfolgsrechnung

Einzelkonten nach Funktionen		Rechnung 2025		Budget 2025		Rechnung 2024	
		Aufwand	Ertrag	Aufwand	Ertrag	Aufwand	Ertrag
<b>0</b>	<b>ALLGEMEINE VERWALTUNG</b>	<b>3'823'880.47</b>	<b>851'852.34</b>	<b>4'087'500.00</b>	<b>797'400.00</b>	<b>4'039'342.62</b>	<b>848'657.85</b>
<b>01</b>	<b>Legislative und Exekutive</b>	<b>347'365.03</b>	<b>8'304.85</b>	<b>358'100.00</b>	<b>3'500.00</b>	<b>366'808.22</b>	<b>3'241.05</b>
<b>011</b>	<b>Legislative</b>	<b>82'586.02</b>	<b>8'304.85</b>	<b>97'000.00</b>	<b>3'000.00</b>	<b>80'009.40</b>	<b>2'491.05</b>
<b>0110</b>	<b>Legislative</b>	<b>82'586.02</b>	<b>8'304.85</b>	<b>97'000.00</b>	<b>3'000.00</b>	<b>80'009.40</b>	<b>2'491.05</b>
3000.00	Entschädigungen, Tag- und Sitzungsgelder an Behörden und Kommissionen	19'413.75		28'500.00		22'738.75	
3050.00	AG-Beiträge AHV, IV, EO, ALV, Verwaltungskosten	875.25		1'900.00		796.80	
3053.00	AG-Beiträge an Unfall- und Personal-Haftpflichtversicherungen	53.55		200.00		55.35	
3054.00	AG-Beiträge an Familienausgleichskasse	139.75		300.00		127.10	
3090.00	Aus- und Weiterbildung des Personals (Behördenmitglieder)			500.00		300.00	
3099.00	Übriger Personalaufwand (Anlässe, Ausflüge, Geschenke)	607.00		500.00		500.00	
3102.00	Drucksachen, Publikationen (Abstimmungsmaterial, Budgets, Jahresrechnungen, Weisungen, Insertionskosten)	26'850.62		29'000.00		19'917.60	
3130.00	Dienstleistungen Dritter (Versandkosten der Weisungen, Porti, Rechnungsprüfung BR)	15'601.05		16'400.00		17'878.20	
3132.00	Honorare externe Berater, Gutachter, Fachexperten usw. (inkl. Buchprüfungskosten der Prüfstelle)	18'671.50		19'000.00		17'290.90	
3170.00	Reisekosten und Spesen (Ersatz von Reisekosten, Verpflegung auch Wahlbüro, Benützung privater Motorfahrzeuge)	373.55		700.00		404.70	
4260.00	Rückerstattungen und Kostenbeteiligungen Dritter (z.B. Anteil Weisungskosten anderer Gemeinwesen)		8'304.85		3'000.00		2'491.05
<b>012</b>	<b>Exekutive</b>	<b>264'779.01</b>		<b>261'100.00</b>	<b>500.00</b>	<b>286'798.82</b>	<b>750.00</b>
<b>0120</b>	<b>Exekutive</b>	<b>264'779.01</b>		<b>261'100.00</b>	<b>500.00</b>	<b>286'798.82</b>	<b>750.00</b>
3000.00	Entsch., Tag- und Sitzungsgelder an Behörden und Kommissionen (GR/Ausschuss Sicherheit/Ausschuss Gesellschaft)	198'673.60		185'000.00		177'561.20	
3010.00	Löhne des Verwaltungs- und Betriebspersonals						
3050.00	AG-Beiträge AHV, IV, EO, ALV, Verwaltungskosten	11'789.00		11'800.00		10'468.20	
3052.00	AG-Beiträge an Pensionskassen	8'550.05		8'600.00		8'588.00	
3053.00	AG-Beiträge an Unfall- und Personal-Haftpflichtversicherungen	1'054.25		1'300.00		1'112.15	
3054.00	AG-Beiträge an Familienausgleichskasse	1'891.40		1'900.00		1'679.05	
3099.00	Übriger Personalaufwand	3'138.55		5'000.00		7'547.60	
3102.00	Drucksachen, Publikationen					303.35	
3130.00	Dienstleistungen Dritter	9'756.65		27'500.00		46'026.72	
3132.00	Honorare externe Beratungen, Gutachten, Fachexpertisen usw.	11'773.70		13'000.00		22'888.55	
3138.02	Kurse, Prüfungen und Beratungen						
3170.00	Reisekosten und Spesen	428.00		1'000.00		124.00	
3199.00	Übriger Betriebsaufwand	6'723.81					

## Erfolgsrechnung

Einzelkonten nach Funktionen	Rechnung 2025		Budget 2025		Rechnung 2024	
	Aufwand	Ertrag	Aufwand	Ertrag	Aufwand	Ertrag
3635.00						
3635.09						
3636.00	11'000.00		6'000.00		10'500.00	
4260.00				500.00		750.00
4612.00						
<b>02</b>	<b>3'476'515.44</b>	<b>843'547.49</b>	<b>3'729'400.00</b>	<b>793'900.00</b>	<b>3'672'534.40</b>	<b>845'416.80</b>
<b>021</b>	<b>871'698.81</b>	<b>357'474.45</b>	<b>804'400.00</b>	<b>318'000.00</b>	<b>714'540.87</b>	<b>344'595.85</b>
<b>0210</b>	<b>871'698.81</b>	<b>357'474.45</b>	<b>804'400.00</b>	<b>318'000.00</b>	<b>714'540.87</b>	<b>344'595.85</b>
3000.00	400.00		3'500.00			
3010.00	479'447.95		542'900.00		449'961.20	
3050.00	28'772.70		34'800.00		28'668.15	
3052.00	62'522.80		70'500.00		60'244.80	
3053.00	3'273.15		3'900.00		3'020.15	
3054.00	4'789.60		5'600.00		4'611.85	
3090.00	22'310.00		3'000.00		1'350.00	
3099.00			1'000.00		4'228.85	
3102.00	1'243.35		1'500.00		1'331.15	
3103.00			500.00		128.50	
3110.00						
3113.00						
3118.00						
3130.00	67'890.90		6'200.00		26'230.79	
3130.17	80'329.65		40'000.00		54'519.75	
3132.00	65'143.40		45'000.00		34'916.75	
3170.00	5'594.00		3'000.00		3'845.30	
3181.00	12'828.33		11'000.00		7'300.84	
3320.00						
3611.00	18'939.48		17'000.00		15'813.79	
3612.01	18'213.50		15'000.00		18'369.00	
3635.09						
3930.00						

## Erfolgsrechnung

Einzelkonten nach Funktionen		Rechnung 2025		Budget 2025		Rechnung 2024	
		Aufwand	Ertrag	Aufwand	Ertrag	Aufwand	Ertrag
4210.00	Gebühren für Amtshandlungen (Steuerausweise, Steuerbescheinigungen etc.)		1'160.00		2'000.00		1'990.00
4260.00	Rückerstattungen und Kostenbeteiligungen Dritter		91.80		1'000.00		1'358.60
4260.06	Rückerstattungen Betriebskosten		58'567.30		40'000.00		46'376.80
4601.00	Anteil am Ertrag kantonaler Steuern						
4611.00	Entsch. von Kantonen und Konkordaten (Bezugsentsch. Staats- und Quellenst., Beitr. Scanning Steuererkl., Beitr. Sichten)		272'282.00		250'000.00		269'333.00
4612.00	Entschädigungen von Gemeinden und Zweckverbänden						
4612.01	Entschädigungen von anderen Gemeinden für Steuerbezug		25'373.35		25'000.00		25'537.45
4950.00	Interne Verrechnung von planmässigen und ausserplanmässigen Abschreibungen						
<b>022</b>	<b>Allgemeine Dienste, übrige</b>	<b>1'841'419.82</b>	<b>328'209.43</b>	<b>1'988'700.00</b>	<b>328'700.00</b>	<b>2'010'341.68</b>	<b>360'479.90</b>
<b>0220</b>	<b>Allgemeine Dienste, übrige</b>	<b>1'841'419.82</b>	<b>328'209.43</b>	<b>1'988'700.00</b>	<b>328'700.00</b>	<b>2'010'341.68</b>	<b>360'479.90</b>
3000.00	Entschädigungen, Tag- und Sitzungsgelder an Behörden und Kommissionen (Baukommission)	5'260.00		16'000.00		14'929.70	
3010.00	Löhne des Verwaltungs- und Betriebspersonals	714'945.80		722'000.00		757'339.35	
3010.04	Löhne Lehrlinge	43'640.35		52'600.00		43'524.80	
3010.09	Erstattung von Lohn des Verwaltungs- und Betriebspersonals	-30'562.90				-6'448.80	
3010.20	Aushilfsentschädigungen						
3050.00	AG-Beiträge AHV, IV, EO, ALV, Verwaltungskosten	50'562.30		48'000.00		51'121.27	
3050.09	Erstattungen von AG-Beiträge AHV, IV, EO, ALV, Verwaltungskosten	-2'135.05					
3052.00	AG-Beiträge an Pensionskassen	92'151.20		80'000.00		91'871.18	
3053.00	AG-Beiträge an Unfall- und Personal-Haftpflichtversicherungen	6'168.95		5'600.00		5'795.67	
3054.00	AG-Beiträge an Familienausgleichskasse	8'131.15		8'200.00		8'232.58	
3090.00	Aus- und Weiterbildung des eigenen Personals	7'275.70		25'000.00		19'218.60	
3099.00	Übriger Personalaufwand	27'724.11		37'900.00		30'615.10	
3099.01	Übriger Personalaufwand Lehrlinge	11'262.05		12'800.00		9'754.65	
3100.00	Büromaterial	11'096.05		16'000.00		14'618.25	
3102.00	Drucksachen, Publikationen	20'606.47		17'000.00		21'638.70	
3103.00	Fachliteratur, Zeitschriften	2'765.45		2'500.00		4'033.55	
3110.00	Anschaffung Büromöbel, -geräte und Mobiliar	6'963.34		9'500.00		29'547.34	
3111.00	Anschaffung Apparate, Maschinen, Geräte, Fahrzeuge	7'261.90					
3113.00	Anschaffung Hardware	4'961.30		5'000.00		5'854.55	
3118.00	Anschaffung immaterielle Anlagen (Software übrige)	13.80		71'000.00		43'145.56	
3118.01	Anschaffung immaterielle Anlagen (Software Abraxas)						
3130.00	Dienstleistungen Dritter (Allg. Verw.kosten: Verbandsbeitr., Frankat., Arbeitssich.; ohne Tel. und Kom. via 0290 VV!)	62'401.75		129'300.00		155'206.35	

## Erfolgsrechnung

Einzelkonten nach Funktionen	Rechnung 2025		Budget 2025		Rechnung 2024	
	Aufwand	Ertrag	Aufwand	Ertrag	Aufwand	Ertrag
3132.00	Honorare externe Beratungen, Gutachten, Fachexpertisen usw.	9'259.95		5'000.00		
3133.00	Informatik-Nutzungsaufwand (z.B. Rechenzentrum Abraxas, OBT)	456'028.90		387'600.00		452'390.35
3134.00	Sachversicherungsprämien	10'861.20		8'000.00		8'493.70
3137.00	Steuern und Abgaben (z.B. Radio und Fernsehgebühr, nein via Werke!)					
3150.00	Unterhalt Büromöbel und -geräte	21'402.14		46'000.00		27'577.70
3151.00	Unterhalt Apparate, Maschinen, Geräte, Fahrzeuge, Werkzeuge	683.23		5'000.00		1'458.99
3158.00	Unterhalt immaterielle Anlagen (Software übrige)	89'532.52		82'700.00		59'225.04
3158.00.01	Unterhalt EDV-Anlage - EDV Verantwortlicher bis 31.12.2023					
3158.00.02	Unterhalt EDV-Anlage - Gemeindeschreiber bis 31.12.2023					
3158.00.06	Unterhalt EDV-Anlage - Allgemein ab B 2024	89'532.52		82'700.00		59'225.04
3161.00	Mieten, Benützungskosten Mobilien	22'292.31		20'000.00		23'863.75
3170.00	Reisekosten und Spesen	15'229.40		20'800.00		18'667.50
3181.00	Tatsächliche Forderungsverluste					
3199.00	Übriger Betriebsaufwand	103.00				
3199.01	Übriger Betriebsaufwand Bauamt	112'694.75		117'000.00		80'740.65
3320.00	Planmässige Abschreibungen Software	44'000.00		29'200.00		29'200.00
3612.00	Entschädigungen an Gemeinden und Zweckverbände (mit direkter Gegenleistung)					
3635.09	Sanierungsverpflichtung BVK					
3636.00	Beiträge an private Organisationen ohne Erwerbszweck	8'838.70		9'000.00		8'725.60
3910.00	Interne Verrechnung von Dienstleistungen					
4210.00	Gebühren für Amtshandlungen (alle, ausser Bauamt)		1'797.40		3'000.00	1'865.60
4210.01	Gebühren für Amtshandlungen (nur Bauamt inkl. Wasser-/Entwässerungsbew.)		145'642.10		150'000.00	131'379.70
4250.00	Verkäufe		2'195.85		200.00	180.20
4260.00	Rückerstattungen und Kostenbeteiligungen Dritter (u.a. BA Zell-T'thal Frankaturen und Kopien)		900.00		2'500.00	886.80
4260.03	Rückerstattungen Dritter Bauamt		13'734.15		25'000.00	8'310.65
4270.00	Bussen					
4290.00	Übrige Entgelte		335.35			2'856.95
4612.00	Entschädigungen von Gemeinden und Zweckverbänden (ZV ZS)					58'000.00
4910.00	Interne Verrechnung von Dienstleistungen (Betreibungsamt)					
4930.00	Interne Verrechnung von Betriebs- und Verwaltungskosten		163'604.58		148'000.00	157'000.00
<b>029</b>	<b>Verwaltungsliegenschaften, übrige</b>	<b>763'396.81</b>	<b>157'863.61</b>	<b>936'300.00</b>	<b>147'200.00</b>	<b>140'341.05</b>
<b>0290</b>	<b>Verwaltungsliegenschaften, übrige</b>	<b>763'396.81</b>	<b>157'863.61</b>	<b>936'300.00</b>	<b>147'200.00</b>	<b>140'341.05</b>
3000.00	Entschädigungen, Tag- und Sitzungsgelder an Behörden und Kommissionen					5'600.00

## Erfolgsrechnung

Einzelkonten nach Funktionen	Rechnung 2025		Budget 2025		Rechnung 2024	
	Aufwand	Ertrag	Aufwand	Ertrag	Aufwand	Ertrag
3010.00 Löhne des Verwaltungs- und Betriebspersonals	214'644.20		250'400.00		307'567.40	
3010.20 Aushilfsentschädigungen						
3050.00 AG-Beiträge AHV, IV, EO, ALV, Verwaltungskosten	14'068.05		16'000.00		19'460.65	
3052.00 AG-Beiträge an Pensionskassen	24'212.55		28'300.00		23'355.90	
3053.00 AG-Beiträge an Unfall- und Personal-Haftpflichtversicherungen	1'554.00		1'800.00		1'946.05	
3054.00 AG-Beiträge an Familienausgleichskasse	2'246.25		2'600.00		3'226.80	
3099.00 Übriger Personalaufwand	2'464.90		500.00		1'610.00	
3101.00 Betriebs-, Verbrauchsmaterial	4'659.80		9'000.00		10'624.20	
3106.00 Medizinisches Material						
3110.00 Anschaffung Büromöbel, -geräte und Mobiliar	2'216.10		35'000.00			
3111.00 Anschaffung Apparate, Maschinen, Geräte, Fahrzeuge	4'461.75		31'000.00		14'667.29	
3120.00 Ver- und Entsorgung Liegenschaften VV	576.00		2'000.00		673.35	
3120.01 Wasserbezüge/Abwasser	5'137.95		10'000.00		5'313.85	
3120.02 Energie	33'189.71		32'000.00		34'066.30	
3120.03 Heizmaterial und Wärmebezüge (Contracting)	11'813.20		29'000.00		23'400.44	
3120.06 Heizmaterial und Wärmebezüge (allgemein)						
3130.00 Dienstleistungen Dritter (z.B. Telefon und Kommunikation aller Verwaltungsliegenschaften)	28'186.30		24'000.00		24'644.45	
3131.00 Planungen und Projektierung						
3132.00 Honorar externe Berater, Gutachter, Fachexp. (z.B. Machbarkeitsstudien)			5'000.00		1'307.50	
3134.00 Sachversicherungsprämien	22'335.50		22'000.00		21'714.80	
3137.00 Steuern und Abgaben						
3144.00 Unterhalt Hochbauten, Gebäude	118'951.64		157'000.00		169'840.58	
3150.00 Unterhalt Büromöbel und -geräte			3'000.00			
3151.00 Unterhalt Apparate, Maschinen, Geräte	562.45		5'000.00		5'448.65	
3170.00 Reisekosten und Spesen	2'441.05		2'400.00		1'699.90	
3181.00 Tatsächliche Forderungsverluste	9.59		100.00			
3300.00 Planmässige Abschreibungen Grundstücke VV						
3300.40 Planmässige Abschreibungen Hochbauten VV	266'021.31		266'500.00		267'783.74	
3301.40 Ausserplanmässige Abschreibungen Hochbauten VV						
3320.90 Planmässige Abschreibungen übrige immaterielle Anlagen	3'644.51		3'700.00		3'700.00	
3635.09 Sanierungsverpflichtung BVK						
4260.00 Rückerstattungen und Kostenbeteiligungen Dritter		2'925.01		2'000.00		537.45
4260.07 Rückerstattungen von Raumnebenkosten		480.00		1'200.00		480.00
4310.00 Aktivierbare Eigenleistungen auf Sachanlagen						
4470.00 Pacht- und Mietzinse Liegenschaften VV		106'478.30		114'000.00		107'167.30
4472.00 Vergütung für Benützungen Liegenschaften VV		47'980.30		30'000.00		32'156.30

## Erfolgsrechnung

Einzelkonten nach Funktionen		Rechnung 2025		Budget 2025		Rechnung 2024	
		Aufwand	Ertrag	Aufwand	Ertrag	Aufwand	Ertrag
<b>1</b>	<b>ÖFFENTLICHE ORDNUNG UND SICHERHEIT</b>	<b>2'353'794.61</b>	<b>1'132'075.18</b>	<b>2'214'700.00</b>	<b>951'200.00</b>	<b>1'999'200.41</b>	<b>886'103.98</b>
<b>11</b>	<b>Öffentliche Sicherheit</b>	<b>144'855.80</b>	<b>13'664.25</b>	<b>146'000.00</b>	<b>17'700.00</b>	<b>135'898.25</b>	<b>7'980.65</b>
<b>111</b>	<b>Polizei</b>	<b>122'382.00</b>	<b>6'324.65</b>	<b>121'000.00</b>	<b>3'500.00</b>	<b>120'816.00</b>	<b>3'056.25</b>
<b>1110</b>	<b>Polizei</b>	<b>122'382.00</b>	<b>6'324.65</b>	<b>121'000.00</b>	<b>3'500.00</b>	<b>120'816.00</b>	<b>3'056.25</b>
3611.00	Entschädigungen an Kantone und Konkordate (mit direkter Gegenleistung)	122'382.00		121'000.00		120'816.00	
4210.00	Gebühren für Amtshandlungen		6'324.65		3'500.00		3'056.25
<b>112</b>	<b>Verkehrssicherheit</b>	<b>22'473.80</b>	<b>7'339.60</b>	<b>25'000.00</b>	<b>14'200.00</b>	<b>15'082.25</b>	<b>4'924.40</b>
<b>1120</b>	<b>Verkehrssicherheit</b>	<b>22'473.80</b>	<b>7'339.60</b>	<b>25'000.00</b>	<b>14'200.00</b>	<b>15'082.25</b>	<b>4'924.40</b>
3102.00	Drucksachen, Publikationen			5'000.00			
3130.00	Dienstleistungen Dritter	22'473.80		20'000.00		15'082.25	
4210.00	Gebühren für Amtshandlungen				200.00		
4270.00	Bussen		7'339.60		14'000.00		4'924.40
<b>12</b>	<b>Rechtsprechung</b>	<b>12'825.40</b>	<b>6'784.00</b>	<b>15'400.00</b>	<b>3'000.00</b>	<b>13'162.70</b>	<b>5'571.55</b>
<b>120</b>	<b>Rechtsprechung</b>	<b>12'825.40</b>	<b>6'784.00</b>	<b>15'400.00</b>	<b>3'000.00</b>	<b>13'162.70</b>	<b>5'571.55</b>
<b>1200</b>	<b>Rechtsprechung</b>	<b>12'825.40</b>	<b>6'784.00</b>	<b>15'400.00</b>	<b>3'000.00</b>	<b>13'162.70</b>	<b>5'571.55</b>
3010.00	Löhne des Verwaltungs- und Betriebspersonals (Friedensrichter)	9'202.00		9'000.00		9'666.00	
3050.00	AG-Beiträge AHV, IV, EO, ALV, Verwaltungskosten						
3053.00	AG-Beiträge an Unfall- und Personal-Haftpflichtversicherungen	35.40				36.40	
3054.00	AG-Beiträge an Familienausgleichskasse			100.00			
3090.00	Aus- und Weiterbildung des eigenen Personals			100.00			
3099.00	Übriger Personalaufwand	180.00		200.00		180.00	
3100.00	Büromaterial						
3102.00	Drucksachen, Publikationen						
3103.00	Fachliteratur, Zeitschriften						
3130.00	Dienstleistungen Dritter	713.00		2'000.00		525.00	
3170.00	Reisekosten und Spesen	2'695.00		3'500.00		2'755.30	
3181.00	Tatsächliche Forderungsverluste			500.00			
4210.00	Gebühren für Amtshandlungen		6'165.00		3'000.00		5'520.00
4290.00	Übrige Entgelte		619.00				51.55
<b>14</b>	<b>Allgemeines Rechtswesen</b>	<b>1'617'378.01</b>	<b>1'019'216.65</b>	<b>1'458'000.00</b>	<b>896'500.00</b>	<b>1'265'314.84</b>	<b>818'892.68</b>
<b>140</b>	<b>Allgemeines Rechtswesen</b>	<b>1'617'378.01</b>	<b>1'019'216.65</b>	<b>1'458'000.00</b>	<b>896'500.00</b>	<b>1'265'314.84</b>	<b>818'892.68</b>
<b>1400</b>	<b>Allgemeines Rechtswesen</b>	<b>723'769.61</b>	<b>125'608.25</b>	<b>709'400.00</b>	<b>147'900.00</b>	<b>570'922.55</b>	<b>124'500.39</b>
3010.00	Löhne des Verwaltungs- und Betriebspersonals (EWK)	204'321.40		255'100.00		162'446.55	
3010.09	Erstattung von Lohn des Verwaltungs- und Betriebspersonals					-267.20	
3050.00	AG-Beiträge AHV, IV, EO, ALV, Verwaltungskosten	12'970.55		16'400.00		10'431.25	

## Erfolgsrechnung

Einzelkonten nach Funktionen	Rechnung 2025		Budget 2025		Rechnung 2024	
	Aufwand	Ertrag	Aufwand	Ertrag	Aufwand	Ertrag
3052.00	AG-Beiträge an Pensionskassen	17'103.35	30'000.00		13'330.20	
3053.00	AG-Beiträge an Unfall- und Personal-Haftpflichtversicherungen	1'312.30	1'800.00		1'136.85	
3054.00	AG-Beiträge an Familienausgleichskasse	2'081.40	2'700.00		1'664.85	
3099.00	Übriger Personalaufwand	200.00	2'000.00		2'327.75	
3100.00	Büromaterial		200.00			
3101.00	Betriebs-, Verbrauchsmaterial					
3102.00	Drucksachen, Publikationen				4.80	
3130.00	Dienstleistungen Dritter: Frepo-Gebühren, Heimatscheine etc.	41'842.75	45'000.00		41'597.50	
3130.21	Vermessung und Vermarkung von Strassengebiet (richtiges Konto siehe 6150.3130.21)					
3131.00	Planungen und Projektierungen Dritter					
3132.00	Honorare externe Berater, Gutachter, Fachexperten usw.: Nachführung Grundbuch und Vermessungswerk	19'770.20	20'700.00		20'873.80	
3137.00	Steuern und Abgaben					
3138.00	Kurse, Prüfungen und Beratungen Feuerwehr					
3170.00	Reisekosten und Spesen	3'211.50	1'000.00		1'057.70	
3181.00	Tatsächliche Forderungsverluste	121.13			60.00	
3199.00	Übriger Betriebsaufwand					
3611.00	Entschädigungen an Kantone und Konkordate (mit direkter Gegenleistung, ID's)	13'224.10	13'000.00		14'081.80	
3612.00	Entschädigungen an Gemeinden und Zweckverbände (z.B. Zivilstandswesen, mit direkter Gegenleistung)	55'173.10	50'000.00		49'413.80	
3612.03	Entschädigung an Kindes- und Erwachsenenschutzbehörde (KESB)	270'859.00	247'000.00		251'145.00	
3634.04	Beiträge an Erwachsenenschutzbehörde (Nein, richtiges Konto 5450.3612.00)					
3634.05	Beiträge an KESB (ohne direkte Gegenleistung), Nein, richtiges Konto 3612.03!					
3635.09	Sanierungsverpflichtung BVK					
3637.06	Beiträge an private Mandatsträger im Kindes- und Erwachsenenschutz (Nein richtiges Konto 5450.3612.01)					
3690.00	Übriger Transferaufwand (Defizitanteil Zell BA Zell-Turbenthal)	81'578.83	24'500.00		1'617.90	
4120.00	Konzessionen: Gebrannte Wasser etc.					
4210.00	Gebühren für Amtshandlungen			145'000.00		124'030.30
4260.00	Rückerstattungen und Kostenbeteiligungen Dritter					8.10
4270.00	Bussen			400.00		200.00
4290.00	Übrige Entgelte			500.00		374.30

## Erfolgsrechnung

Einzelkonten nach Funktionen	Rechnung 2025		Budget 2025		Rechnung 2024		
	Aufwand	Ertrag	Aufwand	Ertrag	Aufwand	Ertrag	
4611.00		1'200.00		2'000.00		200.00	
4690.00							
4910.00							
<b>1409</b>	<b>Regionales Gemeindeammann- und Betriebsamt</b>	<b>893'608.40</b>	<b>893'608.40</b>	<b>748'600.00</b>	<b>748'600.00</b>	<b>694'392.29</b>	<b>694'392.29</b>
3010.00	Löhne des Verwaltungs- und Betriebspersonals	384'847.60		412'200.00		386'342.10	
3010.09	Erstattung von Lohn des Verwaltungs- und Betriebspersonals						
3050.00	AG-Beiträge AHV, IV, EO, ALV, Verwaltungskosten	24'711.05		26'400.00		24'807.45	
3052.00	AG-Beiträge an Pensionskassen	32'949.80		45'000.00		40'972.50	
3053.00	AG-Beiträge an Unfall- und Personal-Haftpflichtversicherungen	2'693.85		3'000.00		2'704.40	
3054.00	AG-Beiträge an Familienausgleichskasse	3'944.80		4'300.00		3'960.20	
3090.00	Aus- und Weiterbildung des eigenen Personals	13'732.22					
3099.00	Übriger Personalaufwand	2'589.15		3'000.00		3'275.40	
3100.00	Büromaterial	1'465.35		7'000.00		3'421.80	
3101.00	Betriebs-, Verbrauchsmaterial			400.00			
3102.00	Drucksachen, Publikationen	50.00		500.00		513.65	
3110.00	Anschaffung Büromöbel, -geräte und Mobiliar			900.00			
3113.00	Anschaffung Hardware						
3118.00	Anschaffung immaterielle Anlagen (Software übrige)			25'000.00			
3130.00	Dienstleistungen Dritter	365'180.02		150'000.00		155'954.39	
3150.00	Unterhalt Büromöbel und -geräte	261.00		400.00			
3151.00	Unterhalt Apparate, Maschinen, Geräte, Fahrzeuge, Werkzeuge						
3158.00	Unterhalt immaterielle Anlagen (Software übrige)	9'003.00		24'000.00		21'886.55	
3158.00.03	Unterhalt EDV-Anlage - Betriebsamt	9'003.00		24'000.00		21'886.55	
3160.00	Miete und Pacht Liegenschaften	27'900.00		23'300.00		27'900.00	
3161.00	Mieten, Benützungskosten Mobilien						
3170.00	Reisekosten und Spesen	7'935.20		6'800.00		6'635.10	
3181.00	Tatsächliche Forderungsverluste	345.36				18.75	
3199.00	Übriger Betriebsaufwand			400.00			
3612.00	Entschädigungen an Gemeinden und Zweckverbände (Überschussanteil Turbenthal, mit direkter Gegenleistung)						
3635.09	Sanierungsverpflichtung BVK						
3690.00	Übriger Transferaufwand (Überschussanteil Zell)						
3900.00	Anteil Sachaufwand						
3930.00	Interne Verrechnung von Betriebs- und Verwaltungskosten	16'000.00		16'000.00		16'000.00	
4210.00	Gebühren für Amtshandlungen		737'846.17		700'000.00		691'211.79
4260.00	Rückerstattungen und Kostenbeteiligungen Dritter						

## Erfolgsrechnung

Einzelkonten nach Funktionen	Rechnung 2025		Budget 2025		Rechnung 2024	
	Aufwand	Ertrag	Aufwand	Ertrag	Aufwand	Ertrag
4612.00		74'183.40		24'100.00		1'562.60
4690.00		81'578.83		24'500.00		1'617.90
<b>15</b>	<b>Feuerwehr</b>	<b>394'239.11</b>	<b>35'372.98</b>	<b>439'900.00</b>	<b>34'000.00</b>	<b>421'610.07</b>
<b>150</b>	<b>Feuerwehr</b>	<b>394'239.11</b>	<b>35'372.98</b>	<b>439'900.00</b>	<b>34'000.00</b>	<b>421'610.07</b>
<b>1500</b>	<b>Feuerwehr</b>	<b>394'239.11</b>	<b>35'372.98</b>	<b>439'900.00</b>	<b>34'000.00</b>	<b>421'610.07</b>
3000.00	Entschädigungen, Tag- und Sitzungsgelder an Behörden und Kommissionen	30'510.00		30'000.00		23'032.50
3010.00	Löhne des Verwaltungs- und Betriebspersonals	46'285.30		44'500.00		46'482.35
3010.03	Löhne Sold	137'202.00		150'000.00		161'080.00
3050.00	AG-Beiträge AHV, IV, EO, ALV, Verwaltungskosten	4'948.35		5'400.00		5'330.85
3052.00	AG-Beiträge an Pensionskassen	4'018.05		5'000.00		4'434.20
3053.00	AG-Beiträge an Unfall- und Personal-Haftpflichtversicherungen	462.95		2'100.00		675.40
3054.00	AG-Beiträge an Familienausgleichskasse	789.70		1'000.00		860.50
3099.00	Übriger Personalaufwand	12'311.89		6'600.00		7'779.70
3100.00	Büromaterial	1'636.00		1'000.00		1'657.50
3101.00	Betriebs- und Verbrauchsmaterial	10'815.30		17'000.00		14'890.60
3102.00	Drucksachen, Publikationen	2'468.26		4'000.00		2'266.07
3111.00	Anschaffung Apparate, Maschinen, Geräte, Fahrzeuge	40'213.90		35'800.00		38'185.77
3112.00	Anschaffung Kleider, Wäsche, Vorhänge	15'914.60		26'500.00		33'478.63
3120.00	Ver- und Entsorgung Liegenschaften VV					
3120.01	Wasserbezüge/Abwasser					
3120.02	Energie	162.95		200.00		173.45
3120.03	Heizmaterial und Wärmebezüge					
3130.00	Dienstleistungen Dritter	8'985.75		21'200.00		17'646.05
3133.00	Informatik-Nutzungsaufwand	1'420.21		1'800.00		1'395.09
3134.00	Sachversicherungsprämien	7'983.30		6'000.00		6'428.55
3137.00	Steuern und Abgaben	1'151.00		500.00		1'033.60
3138.00	Kurse, Prüfungen und Beratungen Feuerwehr	281.05		15'000.00		2'792.90
3138.01	Kurse, Prüfungen und Beratungen Feuerpolizei	6'059.50		10'000.00		9'084.80
3144.00	Unterhalt Hochbauten, Gebäude	42.30				53.25
3150.00	Unterhalt Büromöbel und -geräte					
3151.00	Unterhalt Apparate, Maschinen, Geräte, Fahrzeuge, Werkzeuge	27'312.15		18'900.00		19'571.00
3170.00	Reisekosten und Spesen	805.15		1'200.00		2'558.90
3181.00	Tatsächliche Forderungsverluste					
3199.00	Übriger Betriebsaufwand	3'259.45		3'000.00		3'026.45
3300.60	Planmässige Abschreibungen Mobilien VV	29'200.00		33'200.00		17'691.96

## Erfolgsrechnung

Einzelkonten nach Funktionen	Rechnung 2025		Budget 2025		Rechnung 2024	
	Aufwand	Ertrag	Aufwand	Ertrag	Aufwand	Ertrag
3635.09						
3660.20						
4260.00		32'564.58		24'000.00		30'725.30
4290.00						
4631.00		2'808.40		10'000.00		5'661.40
<b>16</b>	<b>Verteidigung</b>	<b>184'496.29</b>	<b>57'037.30</b>	<b>155'400.00</b>	<b>163'214.55</b>	<b>17'272.40</b>
<b>161</b>	<b>Militärische Verteidigung</b>	<b>16'375.50</b>		<b>18'000.00</b>	<b>26'701.15</b>	
<b>1610</b>	<b>Militärische Verteidigung</b>	<b>16'375.50</b>		<b>18'000.00</b>	<b>26'701.15</b>	
3000.00	Entschädigungen, Tag- und Sitzungsgelder an Behörden und Kommissionen (Ausschuss Schiessplatz)	262.50		400.00	140.00	
3050.00	AG-Beiträge AHV, IV, EO, ALV, Verwaltungskosten	6.80			2.25	
3053.00	AG-Beiträge an Unfall- und Personal-Haftpflichtversicherungen	0.65			0.35	
3054.00	AG-Beiträge an Familienausgleichskasse	1.15			0.35	
3099.00	Übriger Personalaufwand					
3120.01	Wasserbezüge/Abwasser Schützenhaus	823.65		600.00	856.25	
3120.02	Energie Schützenhaus	959.50		1'200.00	961.80	
3120.03	Heizmaterial und Wärmebezüge					
3120.04	Ver- und Entsorgung Schützenhaus					
3130.00	Dienstleistungen Dritter	2'459.50		2'500.00	7'314.45	
3134.00	Sachversicherungsprämien	282.25		300.00	282.25	
3144.04	Unterhalt Schützenhaus Schiessanlage 300 m	4'390.30		6'000.00	10'143.45	
3144.06	Unterhalt Pistolenschützenstand 50 m	189.20				
3300.30	Planmässige Abschreibungen übrige Tiefbauten VV	7'000.00		7'000.00	7'000.00	
3300.40	Planmässige Abschreibungen Hochbauten VV					
4260.00	Rückerstattungen und Kostenbeteiligungen Dritter					
<b>162</b>	<b>Zivile Verteidigung</b>	<b>168'120.79</b>	<b>57'037.30</b>	<b>137'400.00</b>	<b>136'513.40</b>	<b>17'272.40</b>
<b>1620</b>	<b>Zivilschutz</b>	<b>161'245.15</b>	<b>57'037.30</b>	<b>126'900.00</b>	<b>130'113.40</b>	<b>17'272.40</b>
3000.00	Entschädigungen, Tag- und Sitzungsgelder an Behörden und Kommissionen	2'200.00		2'000.00	2'200.00	
3050.00	AG-Beiträge AHV, IV, EO, ALV, Verwaltungskosten	141.25		100.00	141.25	
3053.00	AG-Beiträge an Unfall- und Personal-Haftpflichtversicherungen	6.45			6.45	
3054.00	AG-Beiträge an Familienausgleichskasse	22.55			22.55	
3090.00	Aus- und Weiterbildung des eigenen Personals					
3110.00	Anschaffung Büromöbel, -geräte und Mobiliar	16'215.00				
3111.00	Anschaffung Apparate, Maschinen, Geräte, Fahrzeuge					

## Erfolgsrechnung

Einzelkonten nach Funktionen	Rechnung 2025		Budget 2025		Rechnung 2024	
	Aufwand	Ertrag	Aufwand	Ertrag	Aufwand	Ertrag
3120.00	Ver- und Entsorgung Liegenschaften VV, Zivilschutz					
3120.01	Wasserbezüge/Abwasser		3'905.05		4'692.65	
3120.02	Energie		8'673.45		10'690.90	
3120.03	Heizmaterial und Wärmebezüge					
3130.00	Dienstleistungen Dritter (u.a. periodische Schutzraumkontrollen)		8'859.90		15'095.20	
3134.00	Sachversicherungsprämien		407.20		841.10	
3144.00	Unterhalt Hochbauten, Gebäude		41'926.30		8'734.15	
3199.00	Übriger Betriebsaufwand					
3300.40	Planmässige Abschreibungen Hochbauten VVTG		1'700.00		1'969.12	
3320.90	Planmässige Abschreibungen übrige immaterielle Anlagen					
3612.00	Entschädigungen an Gemeinden und Zweckverbände (ZV ZS Tösstal)		74'788.00		80'920.03	
3660.20	Planmässige Abschreibungen Investitionsbeiträge an Gemeinden und Zweckverbände					
3701.00	Durchlaufende Beiräge an Kantone und Konkordate (Schutzraumbauten, Ablieferung Ersatzabgaben an Kanton)		2'400.00		4'800.00	
4240.00	Benützungsgebühren und Dienstleistungen					7'797.50
4501.00	Entnahmen aus Fonds des FK (Sachgruppe 2091)			54'437.30		4'474.90
4611.00	Entschädigungen von Kantonen und Konkordaten (Inkasso Ersatzabgaben Schutzraumbauten)			200.00		200.00
4630.00	Beiträge vom Bund					
4631.00	Beiträge von Kantonen und Konkordaten					
4690.00	Übriger Transferertrag					
4707.00	Durchlaufende Beiträge von privaten Haushalten (Schutzraumbauten, Ersatzabgaben)			2'400.00		4'800.00
<b>1621</b>	<b>Ziviler Gemeindeführungsstab</b>		<b>6'875.64</b>		<b>10'500.00</b>	<b>6'400.00</b>
3000.00	Entschädigungen, Tag- und Sitzungsgelder an Behörden und Kommissionen					
3050.00	AG-Beiträge AHV, IV, EO, ALV, Verwaltungskosten					
3053.00	AG-Beiträge an Unfall- und Personal-Haftpflichtversicherungen					
3054.00	AG-Beiträge an Familienausgleichskasse					
3099.00	Übriger Personalaufwand				2'000.00	
3100.00	Büromaterial					
3101.00	Betriebs-, Verbrauchsmaterial		475.64			
3102.00	Drucksachen, Publikationen					
3111.00	Anschaffung Apparate, Maschinen, Geräte, Fahrzeuge					
3130.00	Dienstleistungen Dritter				1'000.00	
3144.00	Unterhalt Hochbauten, Gebäude					

## Erfolgsrechnung

Einzelkonten nach Funktionen		Rechnung 2025		Budget 2025		Rechnung 2024	
		Aufwand	Ertrag	Aufwand	Ertrag	Aufwand	Ertrag
3300.60	Planmässige Abschreibungen Mobilien VV	6'400.00		7'500.00		6'400.00	
<b>2</b>	<b>BILDUNG</b>	<b>21'610'198.37</b>	<b>1'628'096.09</b>	<b>20'935'800.00</b>	<b>1'559'300.00</b>	<b>19'656'889.87</b>	<b>1'580'059.21</b>
<b>21</b>	<b>Obligatorische Schule</b>	<b>19'360'924.57</b>	<b>1'581'046.29</b>	<b>18'878'500.00</b>	<b>1'511'800.00</b>	<b>17'642'617.22</b>	<b>1'538'333.41</b>
<b>211</b>	<b>Eingangsstufe</b>	<b>1'479'729.29</b>	<b>41'912.00</b>	<b>1'293'100.00</b>	<b>30'000.00</b>	<b>1'263'938.01</b>	<b>46'814.80</b>
<b>2110</b>	<b>Primarstufe 1-2 (Kindergarten)</b>	<b>1'479'729.29</b>	<b>41'912.00</b>	<b>1'293'100.00</b>	<b>30'000.00</b>	<b>1'263'938.01</b>	<b>46'814.80</b>
3010.07	Löhne Schulassistenten						
3010.08	Löhne Aufgabenhilfe						
3010.09	Erstattung von Lohn des Verwaltungs- und Betriebspersonals					-267.75	
3010.10	Löhne Klassenassistenten	159'942.90		148'000.00		149'378.25	
3010.20	Aushilfsentschädigungen	27'329.05				9'593.65	
3020.00	Löhne der Lehrpersonen			1'000.00		398.75	
3020.02	Löhne der Lehrpersonen DaZ	201'088.85		186'000.00		127'498.55	
3020.09	Erstattung von Lohn der Lehrpersonen						
3020.20	Aushilfsentschädigungen	4'848.20		12'000.00		35'604.45	
3042.00	Verpflegungszulagen	1'218.00		1'600.00		1'205.00	
3049.00	Übrige Zulagen						
3050.00	AG-Beiträge AHV, IV, EO, ALV, Verwaltungskosten	20'936.55		22'300.00		20'029.75	
3050.09	Erstattungen von AG-Beiträge AHV, IV, EO, ALV, Verwaltungskosten						
3052.00	AG-Beiträge an Pensionskassen	35'417.55		35'000.00		29'366.00	
3053.00	AG-Beiträge an Unfall- und Personal-Haftpflichtversicherungen	2'219.70		2'400.00		2'074.20	
3054.00	AG-Beiträge an Familienausgleichskasse	3'342.00		3'500.00		3'197.50	
3090.01	Aus- und Weiterbildung Lehrpersonen	1'216.10		6'500.00		3'204.00	
3090.01.138	Aus- und Weiterbildung, Schule Zell	866.10		1'000.00		744.00	
3090.01.663	Aus- und Weiterbildung, Schule Kollbrunn	50.00		3'500.00		2'160.00	
3090.01.862	Aus- und Weiterbildung, Schule Rikon	300.00		2'000.00		300.00	
3104.00	Lehrmittel	25'572.07		27'000.00		24'442.68	
3104.00.138	Schulmaterial, Schule Zell	7'461.33		7'500.00		6'127.13	
3104.00.663	Schulmaterial, Schule Kollbrunn	11'972.05		12'000.00		9'757.05	
3104.00.862	Schulmaterial, Schule Rikon	6'138.69		7'500.00		8'558.50	
3110.01	Anschaffung Schulmobiliar	3'902.32		6'300.00		2'593.50	
3110.01.138	Anschaffungen Schulmobiliar, Schule Zell	2'539.97		2'800.00		819.20	
3110.01.663	Anschaffungen Schulmobiliar, Schule Kollbrunn	735.35		2'300.00			
3110.01.862	Anschaffungen Schulmobiliar, Schule Rikon	627.00		1'200.00		1'774.30	
3113.00	Anschaffung Hardware						
3118.00	Anschaffung immaterielle Anlagen (Software übrige)						
3130.01	Dienstleistungen Dritter Schule	4'842.20		1'500.00		1'274.85	
3130.01.138	Dienstleistungen Dritter, Schule Zell	932.60		500.00		965.85	

## Erfolgsrechnung

Einzelkonten nach Funktionen	Rechnung 2025		Budget 2025		Rechnung 2024	
	Aufwand	Ertrag	Aufwand	Ertrag	Aufwand	Ertrag
3130.01.663 Dienstleistungen Dritter, Schule Kollbrunn	3'909.60		800.00		100.00	
3130.01.862 Dienstleistungen Dritter, Schule Rikon			200.00		209.00	
3150.01 Unterhalt Mobiliar und Einrichtungsgegenstände Schule	215.00		600.00		863.60	
3150.01.138 Unterhalt Mobiliar und Einrichtungsgegenstände, Schule Zell			200.00		659.40	
3150.01.663 Unterhalt Mobiliar und Einrichtungsgegenstände, Schule Kollbrunn	215.00		200.00			
3150.01.862 Unterhalt Mobiliar und Einrichtungsgegenstände, Schule Rikon			200.00		204.20	
3153.00 Informatik-Unterhalt (Hardware)						
3158.00 Unterhalt immaterielle Anlagen (Software übrige)						
3158.00.06 Unterhalt EDV-Anlage - Allgemein ab B 2024						
3170.00 Reisekosten und Spesen	723.35		400.00		371.40	
3171.01 Exkursionen, Schulreise, Lager, Veranstaltungen, Allg. Schule	4'927.60		7'000.00		5'007.73	
3171.01.138 Exkursionen, Schulreise, Lager, Veranstaltungen, Schule Zell	1'216.30		2'000.00		1'993.18	
3171.01.663 Exkursionen, Schulreise, Lager, Veranstaltungen, Schule Kollbrunn	1'965.10		3'000.00		1'284.80	
3171.01.862 Exkursionen, Schulreise, Lager, Veranstaltungen, Schule Rikon	1'746.20		2'000.00		1'729.75	
3611.02 Entschädigungen an Kanton, kantonale Besoldungen	981'987.85		832'000.00		848'101.90	
3635.09 Sanierungsverpflichtung BVK						
4260.00 Rückerstattungen und Kostenbeteiligungen Dritter						
4260.05 Rückerstattungen Dritter, Elternbeiträge						
4612.00 Entschädigungen von Gemeinden und Zweckverbänden						
4631.00 Beiträge von Kantonen und Konkordaten		41'912.00		30'000.00		46'814.80
<b>212 Primarstufe</b>	<b>6'944'493.29</b>	<b>264'536.44</b>	<b>6'994'700.00</b>	<b>270'900.00</b>	<b>6'953'912.88</b>	<b>269'595.20</b>
<b>2120 Primarstufe 3-8</b>	<b>6'944'493.29</b>	<b>264'536.44</b>	<b>6'994'700.00</b>	<b>270'900.00</b>	<b>6'953'912.88</b>	<b>269'595.20</b>
3010.08 Löhne Aufgabenhilfe	14'961.05		27'000.00		19'700.15	
3010.09 Erstattung von Lohn des Verwaltungs- und Betriebspersonals	-914.55					
3010.10 Löhne Klassenassistenten	291'328.50		284'000.00		287'719.50	
3010.14 Löhne Sozialpädagogik						
3010.20 Aushilfsentschädigungen für Klassenassistenten (Mitarbeitende ohne Lehrauftrag)	45'463.00				11'284.45	
3020.00 Löhne der Lehrpersonen	196'112.30		166'000.00		155'611.70	
3020.02 Löhne der Lehrpersonen DaZ	388'530.40		488'000.00		453'742.60	
3020.03 Löhne der Lehrpersonen Logopädie	326'866.65		331'000.00		295'694.90	
3020.07 Löhne Begabungsförderung						
3020.09 Erstattung von Lohn der Lehrpersonen						
3020.11 Löhne der Lehrpersonen Informatik, Kustode						
3020.20 Aushilfsentschädigungen für Lehrpersonen	82'993.90		35'000.00		70'098.75	
3042.00 Verpflegungszulagen	7'812.85		8'300.00		7'419.15	
3049.00 Hausämterentschädigung	11'000.00		11'000.00		10'792.00	

## Erfolgsrechnung

Einzelkonten nach Funktionen	Rechnung 2025		Budget 2025		Rechnung 2024	
	Aufwand	Ertrag	Aufwand	Ertrag	Aufwand	Ertrag
3050.00	AG-Beiträge AHV, IV, EO, ALV, Verwaltungskosten	84'527.95			77'030.05	
3050.09	Erstattungen von AG-Beiträge AHV, IV, EO, ALV, Verwaltungskosten					
3052.00	AG-Beiträge an Pensionskassen	127'282.30		140'000.00	124'486.80	
3053.00	AG-Beiträge an Unfall- und Personal-Haftpflichtversicherungen	8'853.75		9'000.00	8'493.85	
3054.00	AG-Beiträge an Familienausgleichskasse	13'857.05		13'000.00	12'700.80	
3090.01	Aus- und Weiterbildung Lehrpersonen	17'528.95		39'000.00	15'727.60	
3090.01.138	Aus- und Weiterbildung, Schule Zell	10'614.00		15'000.00	3'525.00	
3090.01.663	Aus- und Weiterbildung, Schule Kollbrunn	3'164.95		15'000.00	7'990.00	
3090.01.862	Aus- und Weiterbildung, Schule Rikon	3'750.00		9'000.00	4'212.60	
3090.03	Aus- und Weiterbildung Logopädie			500.00		
3090.04	Informatikausbildung	17'500.00		19'000.00		
3099.00	Übriger Personalaufwand	104.80				
3099.03	Übriger Personalaufwand	27'831.20		31'000.00	31'297.74	
3099.03.138	Übriger Personalaufwand Schule Zell	5'651.60		8'000.00	10'917.60	
3099.03.663	Übriger Personalaufwand Schule Kollbrunn	13'108.20		12'000.00	9'657.14	
3099.03.862	Übriger Personalaufwand Schule Rikon	9'071.40		11'000.00	10'723.00	
3100.01	Schulmaterial	125'406.45		128'000.00	120'035.31	
3100.01.138	Schulmaterial, Schule Zell	33'185.38		33'000.00	33'260.11	
3100.01.663	Schulmaterial, Schule Kollbrunn	49'574.02		55'000.00	49'129.22	
3100.01.862	Schulmaterial, Schule Rikon	42'647.05		40'000.00	37'645.98	
3104.00	Lehrmittel	74'779.66		79'000.00	85'514.57	
3104.00.138	Lehrmittel, Schule Zell	17'964.24		17'500.00	21'685.34	
3104.00.663	Lehrmittel, Schule Kollbrunn	34'038.17		38'000.00	38'979.87	
3104.00.862	Lehrmittel, Schule Rikon	22'777.25		23'500.00	24'849.36	
3104.03	Lehrmittel und Schulmaterial Logopädie	1'598.11		2'000.00	1'133.76	
3110.01	Anschaffung Schulmobiliar	48'598.79		61'300.00	97'205.48	
3110.01.138	Anschaffungen Schulmobiliar, Schule Zell	20'097.70		23'300.00	53'145.30	
3110.01.663	Anschaffungen Schulmobiliar, Schule Kollbrunn	19'748.34		18'000.00	33'864.13	
3110.01.862	Anschaffungen Schulmobiliar, Schule Rikon	8'752.75		20'000.00	10'196.05	
3110.03	Anschaffung Schulmobiliar Logopädie	499.87		1'900.00	795.05	
3113.00	Anschaffung Hardware	30'881.90				
3118.00	Anschaffung immaterielle Anlagen (Software übrige)					
3130.01	Dienstleistungen Dritter Schule	15'603.55		7'000.00	11'392.70	
3130.01.138	Dienstleistungen Dritter, Schule Zell	2'606.60		3'500.00	2'179.55	
3130.01.663	Dienstleistungen Dritter, Schule Kollbrunn	7'307.70		500.00	3'222.35	
3130.01.862	Dienstleistungen Dritter, Schule Rikon	5'689.25		3'000.00	5'990.80	
3130.08	Besondere Aktivitäten	48'585.77		56'500.00	27'949.33	

## Erfolgsrechnung

Einzelkonten nach Funktionen	Rechnung 2025		Budget 2025		Rechnung 2024	
	Aufwand	Ertrag	Aufwand	Ertrag	Aufwand	Ertrag
3130.08.138	Besondere Aktivitäten, Schule Zell	10'642.85		11'500.00		5'334.65
3130.08.663	Besondere Aktivitäten, Schule Kollbrunn	15'050.86		22'000.00		12'788.47
3130.08.862	Besondere Aktivitäten, Schule Rikon	22'892.06		23'000.00		9'826.21
3150.01	Unterhalt Mobiliar und Einrichtungsgegenstände Schule	5'911.72		6'800.00		3'018.80
3150.01.138	Unterhalt Mobiliar und Einrichtungsgegenstände, Schule Zell	1'426.62		900.00		804.00
3150.01.663	Unterhalt Mobiliar und Einrichtungsgegenstände, Schule Kollbrunn	4'485.10		5'000.00		983.50
3150.01.862	Unterhalt Mobiliar und Einrichtungsgegenstände, Schule Rikon			900.00		1'231.30
3153.00	Informatik-Unterhalt (Hardware)					
3158.00	Unterhalt immaterielle Anlagen (Software übrige)					
3158.00.06	Unterhalt EDV-Anlage - Allgemein ab B 2024					
3161.01	Mieten, Benützungskosten Mobilien Schule	33'215.11		25'500.00		20'736.84
3170.00	Reisekosten und Spesen	2'001.60		1'800.00		1'683.05
3170.01	Reisekosten und Spesen Schule					
3170.01.138	Reisekosten und Spesen, Schule Zell					
3171.01	Exkursionen, Schulreise, Lager, Veranstaltungen, Allg. Schule	45'252.96		60'900.00		72'335.90
3171.01.138	Exkursionen, Schulreise, Lager, Veranstaltungen, Schule Zell	6'877.51		8'900.00		15'580.10
3171.01.663	Exkursionen, Schulreise, Lager, Veranstaltungen, Schule Kollbrunn	27'582.45		32'000.00		36'232.50
3171.01.862	Exkursionen, Schulreise, Lager, Veranstaltungen, Schule Rikon	10'793.00		20'000.00		20'523.30
3181.00	Tatsächliche Forderungsverluste					
3300.60	Planmässige Abschreibungen Mobilien VV	29'929.40		30'000.00		30'100.00
3301.60	Ausserplanmässige Abschreibungen Mobilien VV	48'854.80				
3611.02	Entschädigungen an Kanton, kantonale Besoldungen	4'652'443.50		4'750'000.00		4'774'557.05
3612.00	Entschädigungen an Gemeinden und Zweckverbände (Schwimmunterricht)	7'890.00		10'000.00		8'745.00
3635.04	Beiträge an private Unternehmungen (Privatschulen)	21'480.00		5'000.00		24'750.00
3635.09	Sanierungsverpflichtung BVK					
3636.00	Beiträge an private Organisationen ohne Erwerbszweck (musikalische Grundausbildung, ansonsten 2140)	89'920.00		92'200.00		92'160.00
4250.00	Verkäufe (z.B. Projekteinnahmen, Jahrbücher)		1'386.00		3'000.00	
4260.00	Rückerstattungen und Kostenbeteiligungen Dritter					
4260.05	Rückerstattungen Dritter, Elternbeiträge		10'862.50		8'000.00	14'582.00
4290.00	Übrige Entgelte		50.00			600.00
4612.00	Entschädigungen von Gemeinden und Zweckverbänden		43'800.00		43'800.00	43'800.00
4630.00	Beiträge vom Bund					
4631.00	Beiträge von Kantonen und Konkordaten		208'437.94		216'100.00	210'613.20
<b>213</b>	<b>Sekundarstufe</b>	<b>3'510'271.17</b>	<b>321'785.65</b>	<b>3'369'100.00</b>	<b>294'700.00</b>	<b>3'089'866.92</b>
<b>2130</b>	<b>Sekundarstufe I</b>	<b>3'510'271.17</b>	<b>321'785.65</b>	<b>3'369'100.00</b>	<b>294'700.00</b>	<b>3'089'866.92</b>

## Erfolgsrechnung

Einzelkonten nach Funktionen	Rechnung 2025		Budget 2025		Rechnung 2024	
	Aufwand	Ertrag	Aufwand	Ertrag	Aufwand	Ertrag
3010.08 Löhne Aufgabenhilfe	1'078.20					
3010.09 Erstattung von Lohn des Verwaltungs- und Betriebspersonals						
3010.10 Löhne Klassenassistenten	68'256.75		67'500.00		49'949.65	
3010.13 Entschädigungen Werken (Unterhalt)			1'000.00			
3010.14 Löhne Sozialpädagogik	125'453.15		97'500.00		116'663.05	
3010.20 Aushilfsentschädigungen	10'676.10				790.00	
3020.00 Löhne der Lehrpersonen	117'571.20		115'800.00		97'876.35	
3020.02 Löhne der Lehrpersonen DaZ	44'294.40		34'000.00		35'230.75	
3020.07 Löhne Begabungsförderung						
3020.09 Erstattung von Lohn der Lehrpersonen						
3020.11 Löhne der Lehrpersonen Informatik, Kustode	43'318.10		43'300.00		35'643.55	
3020.20 Aushilfsentschädigungen	4'543.40		8'000.00		16'836.10	
3042.00 Verpflegungszulagen	1'300.00		1'200.00		1'124.00	
3049.00 Hausämterentschädigung	15'728.20		19'000.00		17'971.40	
3050.00 AG-Beiträge AHV, IV, EO, ALV, Verwaltungskosten	27'995.10		23'800.00		23'397.40	
3050.09 Erstattungen von AG-Beiträge AHV, IV, EO, ALV, Verwaltungskosten						
3052.00 AG-Beiträge an Pensionskassen	39'669.40		35'000.00		32'971.90	
3053.00 AG-Beiträge an Unfall- und Personal-Haftpflichtversicherungen	2'778.15		2'700.00		2'400.30	
3054.00 AG-Beiträge an Familienausgleichskasse	4'469.35		4'000.00		3'734.50	
3090.01 Aus- und Weiterbildung Lehrpersonen	1'903.00		10'000.00		6'910.50	
3090.01.1240 Aus- und Weiterbildung, Sekundarschule	1'903.00		10'000.00		6'910.50	
3090.04 Informatikausbildung			1'000.00		583.75	
3099.00 Übriger Personalaufwand	4'519.15		5'000.00		5'642.90	
3100.01 Schulmaterial	63'099.86		60'000.00		63'463.87	
3100.01.1240 Schulmaterial Sekundarschule	63'099.86		60'000.00		63'463.87	
3104.00 Lehrmittel	58'676.95		78'000.00		43'941.54	
3104.00.1240 Lehrmittel, Sekundarschule	58'676.95		78'000.00		43'941.54	
3104.01 Lehrmittel Werkmaterial	12'403.10		13'100.00		13'189.44	
3104.01.1240 Lehrmittel Werkmaterial, Sekundarschule	12'403.10		13'100.00		13'189.44	
3110.01 Anschaffung Schulmobiliar	48'648.37		61'100.00		14'974.96	
3110.01.1240 Anschaffungen Schulmobiliar, Sekundarschule	48'648.37		61'100.00		14'974.96	
3113.00 Anschaffung Hardware						
3118.00 Anschaffung immaterielle Anlagen (Software übrige)						
3130.01 Dienstleistungen Dritter Schule	1'907.85		1'800.00		1'227.00	
3130.01.1240 Dienstleistungen Dritter, Sekundarschule	1'907.85		1'800.00		1'227.00	
3130.08 Besondere Aktivitäten	21'025.47		26'000.00		12'599.37	
3130.08.1240 Besondere Aktivitäten, Sekundarschule	21'025.47		26'000.00		12'599.37	

## Erfolgsrechnung

Einzelkonten nach Funktionen	Rechnung 2025		Budget 2025		Rechnung 2024	
	Aufwand	Ertrag	Aufwand	Ertrag	Aufwand	Ertrag
3133.00	Informatik-Nutzungsaufwand	94.80				
3150.01	Unterhalt Mobiliar und Einrichtungsgegenstände Schule	8'564.10	51'100.00		991.50	
3150.01.1240	Unterhalt Mobiliar und Einrichtungsgegenstände, Sekundarschule	8'564.10	51'100.00		991.50	
3153.00	Informatik-Unterhalt (Hardware)					
3158.00	Unterhalt immaterielle Anlagen (Software übrige)					
3158.00.06	Unterhalt EDV-Anlage - Allgemein ab B 2024					
3161.01	Mieten, Benützungskosten Mobilien, Schulen	16'077.52	12'700.00		12'520.14	
3170.00	Reisekosten und Spesen	300.00	1'500.00		847.40	
3171.01	Exkursionen, Schulreise, Lager, Veranstaltungen, Allg. Schule	65'874.00	75'000.00		50'964.95	
3171.01.1240	Exkursionen, Schulreise, Lager, Veranstaltungen, Sekundarschule	65'874.00	75'000.00		50'964.95	
3181.00	Tatsächliche Forderungsverluste					
3300.60	Planmässige Abschreibungen Mobilien VV					
3301.60	Ausserplanmässige Abschreibungen Mobilien VV	46'736.20				
3611.00	Entschädigungen an Kantone und Konkordate	17'300.00				
3611.02	Entschädigungen an Kanton, kantonale Besoldungen	2'475'279.30	2'400'000.00		2'349'980.65	
3612.00	Entschädigungen an Gemeinden und Zweckverbände (mit direkter Gegenleistung)	160'730.00	120'000.00		77'440.00	
3635.09	Sanierungsverpflichtung BVK					
4260.00	Rückerstattungen und Kostenbeteiligungen Dritter					
4260.05	Rückerstattungen Dritter, Elternbeiträge		43'265.50	44'400.00		18'394.00
4290.00	Übrige Entgelte		2'371.95			
4612.00	Entschädigungen von Gemeinden und Zweckverbänden		176'149.20	158'900.00		175'035.85
4630.00	Beiträge vom Bund					
4631.00	Beiträge von Kantonen und Konkordaten		99'999.00	91'400.00		96'286.00
<b>214</b>	<b>Musikschulen</b>	<b>221'997.47</b>	<b>187'800.00</b>		<b>166'368.99</b>	
<b>2140</b>	<b>Musikschulen</b>	<b>221'997.47</b>	<b>187'800.00</b>		<b>166'368.99</b>	
3104.02	Lehrmittel Musikschule	349.65	1'000.00		164.90	
3110.00	Anschaffung Büromöbel, -geräte und Mobiliar	24'812.00	22'000.00		3'509.35	
3150.00	Unterhalt Büromöbel und -geräte	2'044.25	3'300.00		3'479.25	
3161.01	Mieten, Benützungskosten Mobilien, Kopierer	891.40	1'100.00		951.40	
3632.00	Beiträge an Gemeinden und Zweckverbände (ohne direkte Gegenleistung)					
3636.00	Beiträge an private Organisationen ohne Erwerbszweck	193'900.17	160'400.00		158'264.09	
4260.00	Rückerstattungen und Kostenbeteiligungen Dritter					
<b>217</b>	<b>Schulliegenschaften</b>	<b>2'981'214.57</b>	<b>83'748.70</b>	<b>2'851'800.00</b>	<b>85'500.00</b>	<b>2'307'867.26</b>
<b>2170</b>	<b>Schulliegenschaften</b>	<b>2'981'214.57</b>	<b>83'748.70</b>	<b>2'851'800.00</b>	<b>85'500.00</b>	<b>2'307'867.26</b>

## Erfolgsrechnung

Einzelkonten nach Funktionen	Rechnung 2025		Budget 2025		Rechnung 2024	
	Aufwand	Ertrag	Aufwand	Ertrag	Aufwand	Ertrag
3000.00						
3010.00						
3010.04						
3010.09						
3010.20						
3050.00						
3050.09						
3052.00						
3053.00						
3054.00						
3090.00						
3099.00						
3101.00						
3110.00						
3111.00						
3111.01						
3111.02						
3120.00						
3120.01						
3120.02						
3120.03						
3120.06						
3130.00						
3132.00						
3134.00						
3137.00						
3144.00						
3151.00						
3151.01						
3151.02						
3160.00						
3170.00						
3199.00						

## Erfolgsrechnung

Einzelkonten nach Funktionen	Rechnung 2025		Budget 2025		Rechnung 2024	
	Aufwand	Ertrag	Aufwand	Ertrag	Aufwand	Ertrag
3300.30	100.00		1'500.00		100.00	
3300.40	801'157.56		803'700.00		341'197.21	
3300.60						
3301.40						
3635.09						
3920.00	1.00				1.00	
4260.00		6'978.70		7'000.00		1'533.40
4310.00						
4470.00		22'770.00		24'500.00		17'976.00
4631.00						
4920.00		54'000.00		54'000.00		54'000.00
<b>218</b>	<b>1'019'124.25</b>	<b>740'183.90</b>	<b>1'042'400.00</b>	<b>730'000.00</b>	<b>1'018'468.51</b>	<b>739'814.70</b>
<b>2180</b>	<b>1'019'124.25</b>	<b>740'183.90</b>	<b>1'042'400.00</b>	<b>730'000.00</b>	<b>1'018'468.51</b>	<b>739'814.70</b>
3000.00						
3010.00						
3010.04						
3010.05						
3010.05.100						
3010.05.1240						
3010.05.138						
3010.05.663						
3010.05.862						
3010.09						-5'740.40
3010.11						
3010.11.100						
3010.11.663						
3010.11.862						
3010.12						
3010.15	621'374.05		613'900.00		601'581.00	
3010.15.138	88'937.95		88'600.00		85'783.55	
3010.15.663	248'755.60		267'300.00		251'133.75	
3010.15.862	283'680.50		258'000.00		264'663.70	
3010.20	19'834.50		20'000.00		20'790.45	
3050.00	40'317.60		41'000.00		39'116.20	
3050.09						-367.45
3052.00	60'864.95		57'000.00		59'877.50	

## Erfolgsrechnung

Einzelkonten nach Funktionen	Rechnung 2025		Budget 2025		Rechnung 2024	
	Aufwand	Ertrag	Aufwand	Ertrag	Aufwand	Ertrag
3053.00	AG-Beiträge an Unfall- und Personal-Haftpflichtversicherungen	4'319.60		4'500.00		4'238.05
3054.00	AG-Beiträge an Familienausgleichskasse	6'435.60		6'500.00		6'244.55
3090.05	Aus- und Weiterbildung Tagesbetreuung	1'706.75		6'500.00		7'077.50
3099.00	Übriger Personalaufwand	571.30		3'000.00		2'007.95
3101.01	Betriebs-, Verbrauchsmaterial, Mittagstisch Zell (neu siehe 3101.02.138)					
3101.02	Betriebs-, Verbrauchsmaterial Hort (neu siehe 3101.02.138/663/862)	5'051.78		4'400.00		4'034.65
3101.02.138	Betriebs- und Verbrauchsmaterial, Hort und Mittagstisch Zell	1'050.94		800.00		637.16
3101.02.663	Betriebs- und Verbrauchsmaterial, Hort und Mittagstisch, Kollbrunn	1'609.64		1'800.00		1'408.49
3101.02.862	Betriebs- und Verbrauchsmaterial, Hort und Mittagstisch, Rikon	2'391.20		1'800.00		1'989.00
3105.01	Lebensmittel Mittagstisch	73'675.91		66'000.00		71'448.59
3105.01.1240	Lebensmittel und Getränke Mittagstisch, Sekundarschule					
3105.01.138	Lebensmittel, Getränke Mittagstisch, Schule Zell	15'014.86		14'000.00		14'340.44
3105.01.663	Lebensmittel, Getränke Mittagstisch, Schule Kollbrunn	34'985.30		32'000.00		31'226.50
3105.01.862	Lebensmittel, Getränke Mittagstisch, Schule Rikon	23'675.75		20'000.00		25'881.65
3110.04	Anschaffung Mobiliar und Einrichtungen Tagesbetreuung	3'658.39		4'200.00		3'533.62
3110.04.138	Anschaffungen Mobiliar und Einrichtungen, Mittagstisch Zell	196.14		600.00		303.10
3110.04.663	Anschaffungen Mobiliar und Einrichtungen, Hort Kollbrunn	2'129.55		3'000.00		2'208.12
3110.04.862	Anschaffungen Mobiliar und Einrichtungen, Hort Rikon	1'332.70		600.00		1'022.40
3111.01	Anschaffung Apparate, Maschinen, Geräte, Fahrzeuge (Ressort Infrastruktur Schule)	232.80				
3130.00	Dienstleistungen Dritter	619.92		500.00		664.85
3132.00	Honorare externe Beratungen, Gutachten, Fachexpertisen usw.			2'500.00		
3151.01	Unterhalt Apparate, Maschinen, Geräte, Fahrzeuge, Werkzeuge (Ressort Infrastruktur Schule)			500.00		
3161.01	Mieten, Benützungskosten					
3170.00	Reisekosten und Spesen	810.00		900.00		540.00
3171.00	Exkursionen, Schulreise, Lager, Veranstaltungen	502.65		2'000.00		651.55
3181.00	Tatsächliche Forderungsverluste	299.35				405.00
3612.00	Entschädigungen an Gemeinden und Zweckverbände					
3635.09	Sanierungsverpflichtung BVK					
3637.01	Beiträge an private Haushalte, Tagesbetreuung	124'849.10		155'000.00		148'364.90
3637.01.01	Beiträge über Institutionen mit Leistungsvereinbarung, Krippen					
3637.01.02	Beiträge über Institutionen mit Leistungsvereinbarung, Horte					
3637.01.03	Direkte Beiträge an Private					
3637.01.04	Beiträge über Hort Rikon	58'926.25		70'000.00		67'215.40
3637.01.05	Beiträge über Sozialamt					
3637.01.06	Beiträge über Hort Kollbrunn	65'922.85		85'000.00		81'149.50

## Erfolgsrechnung

Einzelkonten nach Funktionen	Rechnung 2025		Budget 2025		Rechnung 2024	
	Aufwand	Ertrag	Aufwand	Ertrag	Aufwand	Ertrag
3920.00	Interne Verrechnung von Pacht, Mieten, Benützungskosten	54'000.00			54'000.00	
4260.01	Rückerstattungen und Kostenbeteiligungen Dritter Mittagstisch		268'947.50	245'000.00		251'790.70
4260.01.138	Rückerstattungen Mittagstisch, Schule Zell		71'352.70	65'000.00		68'626.40
4260.01.663	Rückerstattungen Mittagstisch, Schule Kollbrunn		129'371.20	120'000.00		120'076.40
4260.01.862	Rückerstattungen Mittagstisch, Schule Rikon		68'223.60	60'000.00		63'087.90
4260.04	Rückerstattungen Dritter, Betreuung		470'385.40	485'000.00		487'364.00
4260.04.663	Rückerstattungen Dritter, Betreuung, Hort Kollbrunn		253'284.65	285'000.00		280'193.25
4260.04.862	Rückerstattungen Dritter, Betreuung, Hort Rikon		217'100.75	200'000.00		207'170.75
4290.00	Übrige Entgelte		200.00			260.00
4630.00	Beiträge vom Bund		651.00			
4631.00	Beiträge von Kantonen und Konkordaten					400.00
<b>219</b>	<b>Obligatorische Schule, Übriges</b>	<b>3'204'094.53</b>	<b>128'879.60</b>	<b>3'139'600.00</b>	<b>100'700.00</b>	<b>2'842'194.65</b>
<b>2190</b>	<b>Schulleitung</b>	<b>848'755.81</b>	<b>12'112.00</b>	<b>840'800.00</b>	<b>12'000.00</b>	<b>761'552.80</b>
3000.00	Entschädigungen, Tag- und Sitzungsgelder an Behörden und Kommissionen	90'328.10		90'000.00		84'244.60
3010.00	Löhne des Verwaltungs- und Betriebspersonals	43'060.20		38'500.00		17'778.85
3010.20	Aushilfsentschädigungen					
3020.00	Löhne der Lehrpersonen					
3020.20	Aushilfsentschädigungen	390.30				
3049.00	Übrige Zulagen					
3050.00	AG-Beiträge AHV, IV, EO, ALV, Verwaltungskosten	7'092.60		6'000.00		5'041.05
3050.09	Erstattungen von AG-Beiträge AHV, IV, EO, ALV, Verwaltungskosten					
3052.00	AG-Beiträge an Pensionskassen	3'845.80		2'000.00		1'317.75
3053.00	AG-Beiträge an Unfall- und Personal-Haftpflichtversicherungen	587.60		500.00		397.10
3054.00	AG-Beiträge an Familienausgleichskasse	1'131.00		800.00		803.15
3090.00	Aus- und Weiterbildung des eigenen Personals	20'543.80		20'500.00		11'934.40
3091.00	Personalwerbung	4'169.05		10'000.00		6'794.20
3099.00	Übriger Personalaufwand	17'707.56		18'100.00		22'103.45
3100.00	Büromaterial	549.90		1'000.00		730.45
3101.04	Verbrauchsmaterial/Unterhalt EDV	803.00		1'700.00		861.95
3102.00	Drucksachen, Publikationen	688.15		800.00		606.65
3103.00	Fachliteratur, Zeitschriften	110.90		900.00		1'850.15
3110.00	Anschaffung Büromöbel, -geräte und Mobiliar	2'872.80		3'200.00		743.80
3113.00	Anschaffung Hardware	2'470.65		2'000.00		1'513.20
3118.00	Anschaffung immaterielle Anlagen (Software übrige)	325.75		1'900.00		299.40
3130.00	Dienstleistungen Dritter	31'507.80		1'000.00		41'397.15

## Erfolgsrechnung

Einzelkonten nach Funktionen	Rechnung 2025		Budget 2025		Rechnung 2024	
	Aufwand	Ertrag	Aufwand	Ertrag	Aufwand	Ertrag
3132.00	Honorare externe Beratungen, Gutachten, Fachexpertisen usw. ab 1.1.2025	26'657.70		67'000.00		
3133.00	Informatik-Nutzungsaufwand (Hosting)	8'201.90		9'000.00		7'553.95
3150.00	Unterhalt Büromöbel und -geräte	82.15				
3153.00	Informatik-Unterhalt (Hardware)					
3158.00	Unterhalt immaterielle Anlagen (Software übrige)			500.00		11.50
3158.00.04	Unterhalt EDV-Anlage - Schulleitung			500.00		11.50
3170.00	Reisekosten und Spesen	956.70		400.00		390.25
3611.02	Entschädigungen an Kanton, kantonale Besoldungen	584'672.40		565'000.00		555'179.80
3631.00	Beiträge an Kantone und Konkordate					
3631.01	Beiträge an Kanton (Spitalschulen), nein nur für andere Funktionen					
3635.09	Sanierungsverpflichtung BVK					
4250.00	Verkäufe					
4631.00	Beiträge von Kantonen und Konkordaten		12'112.00		12'000.00	12'062.00
<b>2191</b>	<b>Schulverwaltung</b>	<b>460'650.80</b>	<b>4'073.00</b>	<b>488'900.00</b>	<b>4'400.00</b>	<b>451'061.50</b>
3010.00	Löhne des Verwaltungs- und Betriebspersonals	350'875.10		361'200.00		340'115.95
3010.09	Erstattung von Lohn des Verwaltungs- und Betriebspersonals	-2'960.75				
3050.00	AG-Beiträge AHV, IV, EO, ALV, Verwaltungskosten	22'072.35		23'200.00		21'726.10
3052.00	AG-Beiträge an Pensionskassen	42'363.35		45'000.00		46'335.00
3053.00	AG-Beiträge an Unfallversicherung	2'374.60		2'600.00		2'345.50
3054.00	AG-Beiträge an Familienausgleichskasse	3'569.50		3'800.00		3'475.85
3090.00	Aus- und Weiterbildung des eigenen Personals	7'285.50		12'600.00		3'060.00
3091.00	Personalwerbung	250.00		2'500.00		408.75
3099.00	Übriger Personalaufwand	2'120.70		1'100.00		1'095.70
3100.00	Büromaterial	932.85		500.00		410.90
3102.00	Drucksachen, Publikationen	215.00				
3103.00	Fachliteratur, Fachzeitschriften					
3110.00	Anschaffung Büromöbel, -geräte und Mobiliar					
3118.00	Anschaffung von Software, Lizenzen					
3130.00	Dienstleistungen Dritter	319.80		400.00		1'093.45
3150.00	Unterhalt Büromöbel und -geräte					
3158.00	Unterhalt immaterielle Anlagen (Software übrige)	6'697.30		11'100.00		6'059.55
3158.00.05	Website Schule, iCampus, Arbeitszeugnisse	6'697.30		11'100.00		6'059.55
3170.00	Reisekosten und Spesen	5'427.50		5'700.00		5'758.75
3611.01	Entschädigungen an Kanton Lohnadministration	19'108.00		19'200.00		19'176.00
3635.09	Sanierungsverpflichtung BVK					
3920.00	Interne Verrechnung von Pacht, Mieten, Benützungskosten					

## Erfolgsrechnung

Einzelkonten nach Funktionen	Rechnung 2025		Budget 2025		Rechnung 2024		
	Aufwand	Ertrag	Aufwand	Ertrag	Aufwand	Ertrag	
4260.00		270.00		500.00		153.46	
4631.00		3'803.00		3'900.00		3'951.00	
<b>2192</b>	<b>Volksschule, Sonstiges</b>	<b>1'894'687.92</b>	<b>112'694.60</b>	<b>1'809'900.00</b>	<b>84'300.00</b>	<b>1'629'580.35</b>	<b>102'717.00</b>
3010.00	Löhne des Verwaltungs- und Betriebspersonals (z.B. Fachstelle ICT)	42'625.40		43'000.00		62'822.05	
3010.06	Löhne Schulsozialarbeiter	167'839.45		165'500.00		149'241.00	
3010.07	Löhne Schulassistenten	194'398.60		156'500.00		147'905.40	
3010.09	Erstattung von Lohn des Verwaltungs- und Betriebspersonals						
3010.20	Aushilfsentschädigungen			1'000.00			
3042.00	Verpflegungszulagen					170.00	
3050.00	AG-Beiträge AHV, IV, EO, ALV, Verwaltungskosten	26'006.20		25'000.00		23'134.50	
3050.09	Erstattungen von AG-Beiträge AHV, IV, EO, ALV, Verwaltungskosten						
3052.00	AG-Beiträge an Pensionskassen	40'874.15		42'000.00		36'145.80	
3053.00	AG-Beiträge an Unfall- und Personal-Haftpflichtversicherungen	2'659.35		2'700.00		2'422.10	
3054.00	AG-Beiträge an Familienausgleichskasse	4'151.60		4'200.00		3'693.80	
3090.00	Aus- und Weiterbildung des Personals (Schulassistenten)	1'730.00		3'600.00		478.15	
3090.02	Aus- und Weiterbildung Schulsozialarbeiter	1'665.00		2'000.00		150.00	
3099.00	Übriger Personalaufwand (inkl. Examenessen)	14'271.00		13'000.00		11'859.30	
3099.02	Übriger Personalaufwand Schulsozialarbeiter	450.00		500.00		700.00	
3100.00	Büromaterial Schulsozialarbeit	1'050.55		1'200.00		1'204.10	
3101.04	Verbrauchsmaterial/Unterhalt EDV	1'364.60		3'000.00		1'265.10	
3103.01	Schüler-/Lehrerbibliothek	16'957.20		23'800.00		15'602.37	
3103.01.1240	Schüler-/Lehrerbibliothek, Sekundarschule	3'577.85		7'800.00		2'555.90	
3103.01.138	Schüler-/Lehrerbibliothek, Schule Zell	3'759.00		4'500.00		4'094.17	
3103.01.663	Schüler-/Lehrerbibliothek, Schule Kollbrunn	7'590.05		7'000.00		6'200.25	
3103.01.862	Schüler-/Lehrerbibliothek, Schule Rikon	2'030.30		4'500.00		2'752.05	
3110.02	Anschaffung Büromöbel und -geräte, Schulsozialarbeiter	881.00		1'000.00		600.08	
3113.00	Anschaffung Hardware	20'527.80		61'500.00		56'946.25	
3118.00	Anschaffung immaterielle Anlagen (Software übrige)	1'395.90		4'800.00		9'208.25	
3130.00	Dienstleistungen Dritter						
3130.02	Kosten Sporttag	1'254.96		8'300.00		5'837.55	
3130.02.1240	Kosten Sporttag, Sekundarschule	1'014.96		4'600.00		3'261.30	
3130.02.138	Kosten Sporttag, Schule Zell			1'000.00		170.60	
3130.02.663	Kosten Sporttag, Schule Kollbrunn			1'800.00		1'826.90	
3130.02.862	Kosten Sporttag, Schule Rikon	240.00		900.00		578.75	
3130.05	SBB, Schulbus	645'466.56		588'500.00		575'544.08	
3133.00	Informatik-Nutzungsaufwand	29'809.15		34'400.00		28'529.50	
3153.00	Informatik-Unterhalt (Hardware)	31'336.25		34'000.00		26'213.55	

## Erfolgsrechnung

Einzelkonten nach Funktionen	Rechnung 2025		Budget 2025		Rechnung 2024	
	Aufwand	Ertrag	Aufwand	Ertrag	Aufwand	Ertrag
3158.00	Unterhalt immaterielle Anlagen (Software übrige)	57'186.60		72'900.00		43'394.79
3158.00.05	Unterhalt immaterielle Anlagen (Software übrige, Schulsozialarbeit)	57'186.60		72'900.00		43'394.79
3170.00	Reisekosten und Spesen (Allgemein)	1'500.00		1'500.00		1'465.30
3199.00	Übriger Betriebsaufwand			200.00		
3300.60	Planmässige Abschreibungen Mobilien VV	54'100.00		65'900.00		41'000.00
3610.00	Entschädigungen an den Bund (mit direkter Gegenleistung)	35'930.20		46'000.00		31'343.00
3611.00	Entschädigungen an Kantone und Konkordate (Schulsozialarbeit)	14'215.00		13'500.00		13'500.00
3612.02	Entschädigungen Verkehrsstrukturen (mit direkter Gegenleistung)	11'408.50		11'000.00		11'229.00
3632.04	Beiträge an Gemeinden und Zweckverbände, Psychomotorische Therapie (ohne direkte Gegenleistung)	251'688.75		169'000.00		147'657.38
3632.05	Beiträge an Gemeinden und Zweckverbände, Schulpsychologie (ohne direkte Gegenleistung)	220'594.15		208'000.00		179'267.95
3636.01	Generationen im Klassenzimmer (ohne direkte Gegenleistung)	1'350.00		1'400.00		1'050.00
3636.02	Krisenintervention Schweiz (ohne direkte Gegenleistung)			1'000.00		
4260.00	Rückerstattungen und Kostenbeteiligungen Dritter		487.60			
4631.00	Beiträge von Kantonen und Konkordaten		112'207.00		84'300.00	102'717.00
<b>2193</b>	<b>Schulsozialarbeit</b>					
3010.06	Löhne Schulsozialarbeiter					
3050.00	AG-Beiträge AHV, IV, EO, ALV, Verwaltungskosten					
3052.00	AG-Beiträge an Pensionskassen					
3053.00	AG-Beiträge an Unfall- und Personal-Haftpflichtversicherungen					
3054.00	AG-Beiträge an Familienausgleichskasse					
3090.02	Aus- und Weiterbildung Schulsozialarbeiter					
3099.02	Übriger Personalaufwand Schulsozialarbeiter					
3100.00	Büromaterial					
3110.02	Anschaffung Büromöbel und -geräte, Schulsozialarbeiter					
3158.00	Unterhalt immaterielle Anlagen (Software übrige)					
3158.00.05	Unterhalt EDV-Anlage - Schulverwaltung					
3170.00	Reisekosten und Spesen					
3611.00	Entschädigungen an Kantone und Konkordate (mit direkter Gegenleistung)					
<b>22</b>	<b>Sonderschulen</b>	<b>2'185'027.35</b>	<b>40'730.15</b>	<b>1'991'400.00</b>	<b>40'000.00</b>	<b>1'956'326.60</b>
<b>220</b>	<b>Sonderschulen</b>	<b>2'185'027.35</b>	<b>40'730.15</b>	<b>1'991'400.00</b>	<b>40'000.00</b>	<b>1'956'326.60</b>
<b>2200</b>	<b>Sonderschulen</b>	<b>2'185'027.35</b>	<b>40'730.15</b>	<b>1'991'400.00</b>	<b>40'000.00</b>	<b>1'956'326.60</b>
3130.00	Dienstleistungen Dritter	8'700.00				
3130.06	Dienstleistungen Dritter, Psychotherapie	600.00		8'000.00		9'137.85
3130.07	Dienstleistungen Dritter, Logopädie	16'190.50		12'000.00		12'186.00

## Erfolgsrechnung

Einzelkonten nach Funktionen	Rechnung 2025		Budget 2025		Rechnung 2024		
	Aufwand	Ertrag	Aufwand	Ertrag	Aufwand	Ertrag	
3181.00							
3631.01							
3631.02							
3631.03							
3632.00							
3635.04							
3635.09							
4260.05							
4612.00							
4631.00							
<b>29</b>	<b>Übriges Bildungswesen</b>	<b>64'246.45</b>	<b>6'319.65</b>	<b>65'900.00</b>	<b>7'500.00</b>	<b>57'946.05</b>	<b>11'450.35</b>
<b>299</b>	<b>Bildung, Übriges</b>	<b>64'246.45</b>	<b>6'319.65</b>	<b>65'900.00</b>	<b>7'500.00</b>	<b>57'946.05</b>	<b>11'450.35</b>
<b>2990</b>	<b>Bildung, Übriges</b>	<b>64'246.45</b>	<b>6'319.65</b>	<b>65'900.00</b>	<b>7'500.00</b>	<b>57'946.05</b>	<b>11'450.35</b>
3010.01	Löhne Kursleitung Deutsch für Eltern (nein, siehe 3020.00)						
3010.02	Löhne Kinderbetreuung Deutschkurs						
3010.20	Aushilfsentschädigungen						
3010.21	Löhne fit und startklar						
3020.00	Löhne der Lehrpersonen (Kursleitung Deutsch für Eltern)						
3020.09	Erstattung von Lohn der Lehrpersonen						
3050.00	AG-Beiträge AHV, IV, EO, ALV, Verwaltungskosten						
3050.09	Erstattungen von AG-Beiträge AHV, IV, EO, ALV, Verwaltungskosten						
3052.00	AG-Beiträge an Pensionskassen						
3053.00	AG-Beiträge an Unfall- und Personal-Haftpflichtversicherungen						
3054.00	AG-Beiträge an Familienausgleichskasse						
3104.00	Lehrmittel						
3104.00.00	Lehrmittel Allgemein (fit und startklar)						
3104.04	Lehrmittel Deutschkurs						
3110.01	Anschaffung Schulmobiliar						
3110.01.862	Anschaffungen Schulmobiliar, Schule Rikon						
3130.00	Dienstleistungen Dritter						
3181.00	Tatsächliche Forderungsverluste						
3631.00	Beiträge an Kantone und Konkordate (Berufsberatung), nein; richtiges Konto 3631.06)						
3631.06	Beiträge an Kanton (Berufsberatung Leistungen gem. EG BBG)						
3636.00	Beiträge an private Organisationen ohne Erwerbszweck (ohne direkte Gegenleistung)						

## Erfolgsrechnung

Einzelkonten nach Funktionen	Rechnung 2025		Budget 2025		Rechnung 2024		
	Aufwand	Ertrag	Aufwand	Ertrag	Aufwand	Ertrag	
4260.00		1'954.60		2'500.00		480.00	
4631.00		4'365.05		5'000.00		10'970.35	
<b>3</b>	<b>KULTUR, SPORT UND FREIZEIT</b>	<b>613'269.05</b>	<b>178'690.31</b>	<b>703'200.00</b>	<b>156'900.00</b>	<b>689'371.49</b>	<b>153'731.80</b>
<b>31</b>	<b>Kulturerbe</b>	<b>17'850.10</b>		<b>20'000.00</b>		<b>13'502.60</b>	
<b>312</b>	<b>Denkmalpflege und Heimatschutz</b>	<b>17'850.10</b>		<b>20'000.00</b>		<b>13'502.60</b>	
<b>3120</b>	<b>Denkmalpflege und Heimatschutz</b>	<b>17'850.10</b>		<b>20'000.00</b>		<b>13'502.60</b>	
3130.00	Dienstleistungen Dritter	17'850.10		15'000.00		13'502.60	
3635.00	Beiträge an private Unternehmungen (ohne direkte Gegenleistung)			5'000.00			
<b>32</b>	<b>Kultur, übrige</b>	<b>46'287.00</b>		<b>47'500.00</b>		<b>47'500.00</b>	
<b>329</b>	<b>Kultur, Übriges</b>	<b>46'287.00</b>		<b>47'500.00</b>		<b>47'500.00</b>	
<b>3290</b>	<b>Kultur, Übriges</b>	<b>46'287.00</b>		<b>47'500.00</b>		<b>47'500.00</b>	
3000.00	Entschädigungen, Tag- und Sitzungsgelder an Behörden und Kommissionen						
3100.00	Büromaterial						
3102.00	Drucksachen, Publikationen						
3103.00	Fachliteratur, Zeitschriften						
3130.00	Dienstleistungen Dritter						
3635.00	Beiträge an private Unternehmungen (ohne direkte Gegenleistung)	16'287.00		17'500.00		17'500.00	
3636.54	Beiträge an private Unternehmungen, AbisZell Kultur (ohne direkte Gegenleistung)	30'000.00		30'000.00		30'000.00	
4240.00	Benützungsgebühren und Dienstleistungen						
4390.00	Übriger Ertrag						
4611.00	Entschädigungen von Kantonen und Konkordaten						
<b>34</b>	<b>Sport und Freizeit</b>	<b>549'131.95</b>	<b>178'690.31</b>	<b>635'700.00</b>	<b>156'900.00</b>	<b>628'368.89</b>	<b>153'731.80</b>
<b>341</b>	<b>Sport</b>	<b>440'853.47</b>	<b>124'347.57</b>	<b>541'300.00</b>	<b>109'000.00</b>	<b>541'596.49</b>	<b>107'238.20</b>
<b>3410</b>	<b>Sport</b>	<b>95'103.25</b>	<b>25'073.95</b>	<b>159'900.00</b>	<b>26'000.00</b>	<b>148'247.82</b>	<b>23'039.60</b>
3000.00	Entschädigungen, Tag- und Sitzungsgelder an Behörden und Kommissionen						
3010.00	Löhne des Verwaltungs- und Betriebspersonals	21'797.20		21'600.00		22'841.45	
3050.00	AG-Beiträge AHV, IV, EO, ALV, Verwaltungskosten	1'398.75		1'400.00		1'466.75	
3052.00	AG-Beiträge an Pensionskassen	949.20		1'300.00		1'094.00	
3053.00	AG-Beiträge an Unfall- und Personal-Haftpflichtversicherungen	290.05		200.00		325.30	
3054.00	AG-Beiträge an Familienausgleichskasse	223.35		300.00		234.20	
3101.00	Betriebs-, Verbrauchsmaterial Sportanlage Rikon	1'015.70		8'000.00		3'633.40	
3111.00	Anschaffung Apparate, Maschinen, Geräte, Fahrzeuge Sportanlage Rikon			10'000.00		11'523.55	

## Erfolgsrechnung

Einzelkonten nach Funktionen	Rechnung 2025		Budget 2025		Rechnung 2024	
	Aufwand	Ertrag	Aufwand	Ertrag	Aufwand	Ertrag
3120.01	Wasserbezüge/Abwasser Sportanlage Rikon	12'700.80		13'000.00		753.50
3120.02	Energie Sportanlage Rikon	4'324.50		3'800.00		3'609.85
3120.03	Heizmaterial und Wärmebezüge Sportanlage Rikon			4'000.00		1'687.20
3120.05	Ver- und Entsorgung Sportanlage Rikon	6'382.35		6'000.00		5'026.32
3130.00	Dienstleistungen Dritter	53.00		400.00		394.95
3134.00	Sachversicherungsprämien	505.05		500.00		505.05
3144.05	Unterhalt Sportanlage Rikon	22'111.60		50'000.00		70'673.90
3144.07	Unterhalt Pumptrackanlage			15'000.00		3'978.40
3151.00	Unterhalt Apparate, Maschinen, Geräte, Fahrzeuge, Werkzeuge	278.50		1'000.00		
3300.30	Planmässige Abschreibungen übrige Tiefbauten VV	16'100.00		16'400.00		16'100.00
3300.40	Planmässige Abschreibungen Hochbauten VV	6'973.20		7'000.00		4'400.00
3660.50	Planmässige Abschreibungen Investitionsbeiträge an private Unternehmungen					
4260.00	Rückerstattungen und Kostenbeteiligungen Dritter				500.00	
4472.00	Vergütung für Benützungen Liegenschaften VV		25'073.95		25'500.00	23'039.60
<b>3411</b>	<b>Schwimmbad</b>	<b>345'750.22</b>	<b>99'273.62</b>	<b>381'400.00</b>	<b>83'000.00</b>	<b>393'348.67</b>
3010.00	Löhne des Verwaltungs- und Betriebspersonals	156'813.15		143'300.00		154'071.50
3050.00	AG-Beiträge AHV, IV, EO, ALV, Verwaltungskosten	8'724.40		9'200.00		9'313.00
3052.00	AG-Beiträge an Pensionskassen	14'298.60		18'000.00		14'733.80
3053.00	AG-Beiträge an Unfall- und Personal-Haftpflichtversicherungen	2'022.00		3'400.00		2'228.55
3054.00	AG-Beiträge an Familienausgleichskasse	1'394.40		1'500.00		1'486.45
3099.00	Übriger Personalaufwand	3'373.70		3'800.00		4'898.00
3101.00	Betriebs- und Verbrauchsmaterial	18'003.92		15'300.00		21'401.54
3110.00	Anschaffung Büromöbel, Geräte und Mobiliar	8'332.70		7'000.00		469.00
3111.00	Anschaffung Apparate, Maschinen, Geräte, Fahrzeuge			24'000.00		38'922.15
3120.00	Ver- und Entsorgung Liegenschaften VV, Schwimmbad	2'531.00		1'500.00		2'279.18
3120.01	Wasserbezüge/Abwasser	34'284.70		32'000.00		30'766.30
3120.02	Energie	22'787.25		25'000.00		26'190.10
3120.03	Heizmaterial und Wärmebezüge					
3130.00	Dienstleistungen Dritter	400.00		1'500.00		950.00
3132.00	Honorare externe Beratungen, Gutachten, Fachexpertisen usw.	888.75		2'000.00		888.75
3134.00	Sachversicherungsprämien	319.85		400.00		380.45
3144.00	Unterhalt Hochbauten, Gebäude	48'957.80		77'700.00		61'746.40
3170.00	Reisekosten und Spesen	318.00				323.50
3300.60	Planmässige Abschreibungen Mobilien VV	22'300.00		15'800.00		22'300.00
3635.09	Sanierungsverpflichtung BVK					
4240.00	Benützungsgebühren und Dienstleistungen		93'689.67		80'000.00	81'198.60

## Erfolgsrechnung

Einzelkonten nach Funktionen		Rechnung 2025		Budget 2025		Rechnung 2024	
		Aufwand	Ertrag	Aufwand	Ertrag	Aufwand	Ertrag
4260.00	Rückerstattungen und Kostenbeteiligungen Dritter		5'583.95				
4470.00	Pacht- und Mietzinse Liegenschaften VV				3'000.00		3'000.00
<b>342</b>	<b>Freizeit</b>	<b>108'278.48</b>	<b>54'342.74</b>	<b>94'400.00</b>	<b>47'900.00</b>	<b>86'772.40</b>	<b>46'493.60</b>
<b>3420</b>	<b>Freizeit</b>	<b>108'278.48</b>	<b>54'342.74</b>	<b>94'400.00</b>	<b>47'900.00</b>	<b>86'772.40</b>	<b>46'493.60</b>
3010.20	Aushilfsentschädigungen	13'536.00		11'000.00		10'656.00	
3050.00	AG-Beiträge AHV, IV, EO, ALV, Verwaltungskosten	869.50		500.00		453.30	
3053.00	AG-Beiträge an Unfall- und Personal-Haftpflichtversicherungen	51.30		100.00		27.65	
3054.00	AG-Beiträge an Familienausgleichskasse	139.25		100.00		72.60	
3141.00	Unterhalt Strassen und Verkehrswege					2'200.00	
3171.02	Ferien- und Schneesportlager Primarschule	50'120.68		42'100.00		36'916.30	
3171.04	Ferien- und Schneesportlager Sekundarschule	36'361.75		33'400.00		31'446.55	
3300.30	Planmässige Abschreibungen übrige Tiefbauten VV	5'000.00		5'000.00		5'000.00	
3635.05	Beiträge an private Organisationen (z.B. Verschönerungsverein, Zürcher Wanderwege ab 1.1.2025)	2'200.00		2'200.00			
4260.05	Rückerstattungen Dritter, Elternbeiträge		45'935.00		42'900.00		40'580.00
4630.00	Beiträge vom Bund		8'407.74		5'000.00		5'913.60
<b>4</b>	<b>GESUNDHEIT</b>	<b>3'983'263.30</b>	<b>328'364.00</b>	<b>3'327'700.00</b>		<b>3'393'252.91</b>	<b>15'794.00</b>
<b>41</b>	<b>Spitäler, Kranken- und Pflegeheime</b>	<b>2'405'565.05</b>	<b>328'217.60</b>	<b>1'945'000.00</b>		<b>1'913'332.64</b>	
<b>412</b>	<b>Kranken-, Alters- und Pflegeheime</b>	<b>2'405'565.05</b>	<b>328'217.60</b>	<b>1'945'000.00</b>		<b>1'913'332.64</b>	
<b>4120</b>	<b>Kranken-, Alters- und Pflegeheime</b>						
3650.50	Wertberichtigungen Beteiligungen VV an privaten Unternehmungen						
<b>4125</b>	<b>Pflegefinanzierung Kranken-, Alters- und Pflegeheime</b>	<b>2'405'565.05</b>	<b>328'217.60</b>	<b>1'945'000.00</b>		<b>1'913'332.64</b>	
3632.40	Beiträge an Gemeinden und Zweckverbände für Leistungen der Langzeitpflege	777'535.95		620'000.00		715'171.75	
3632.45	Beiträge an Gemeinden und Zweckverbände für Leistungen der Akut- und Übergangspflege	4'356.00		9'000.00		7'608.70	
3632.46	Beiträge an Gemeinden (als übrige Leistungserbringer) für Leistungen der Langzeitpflege	188'712.00		190'000.00		169'642.50	
3632.47	Beiträge an Gemeinden (als übrige Leistungserbringerin) für Leistungen der Akut- und Übergangspflege	3'260.40		3'000.00			
3634.40	Beiträge an öffentliche Unternehmungen für Leistungen der Langzeitpflege	486'039.35		100'000.00		77'169.90	
3634.45	Beiträge an öffentliche Unternehmungen für Leistungen der Akut- und Übergangspflege						
3635.40	Beiträge an private Unternehmungen für Leistungen der Langzeitpflege	939'540.95		1'010'000.00		937'038.59	
3635.45	Beiträge an private Unternehmungen für Leistungen der Akut- und Übergangspflege	6'120.40		13'000.00		6'701.20	

## Erfolgsrechnung

Einzelkonten nach Funktionen		Rechnung 2025		Budget 2025		Rechnung 2024	
		Aufwand	Ertrag	Aufwand	Ertrag	Aufwand	Ertrag
4634.40	Beiträge von öffentlichen Unternehmungen für Leistungen der Langzeitpflege		328'217.60				
<b>42</b>	<b>Ambulante Krankenpflege</b>	<b>1'455'988.95</b>		<b>1'253'000.00</b>		<b>1'364'738.90</b>	<b>15'647.60</b>
<b>421</b>	<b>Ambulante Krankenpflege</b>	<b>1'455'988.95</b>		<b>1'253'000.00</b>		<b>1'364'738.90</b>	<b>15'647.60</b>
<b>4210</b>	<b>Ambulante Krankenpflege</b>	<b>3'335.00</b>		<b>5'000.00</b>		<b>4'455.00</b>	
3615.00	Entschädigungen an private Unternehmungen						
3635.00	Beiträge an private Unternehmungen	3'335.00		5'000.00		4'455.00	
4611.00	Entschädigungen von Kantonen und Konkordaten						
<b>4215</b>	<b>Pflegefinanzierung ambulante Krankenpflege (Spitex)</b>	<b>1'452'653.95</b>		<b>1'248'000.00</b>		<b>1'360'283.90</b>	<b>15'647.60</b>
3130.00	Dienstleistungen Dritter						
3632.56	Beiträge an Gemeinden und Zweckverbände an ambulante Krankenpflege						
3636.50	Beiträge an beauftragte Organisationen für Pflegeleistungen der ambulanten Krankenpflege	887'872.38		830'000.00		879'872.86	
3636.54	Beiträge an beauftragte Organisationen für nichtpflegerische Spitex-Leistungen	148'655.11		146'000.00		161'649.29	
3636.55	Beiträge an private Organisationen ohne Erwerbszweck für Leistungen der Akut- und Übergangspflege			1'000.00			
3636.57	Beiträge an private Organisationen ohne Erwerbszweck für Leistungen der Akut- und Übergangspflege ohne LV			1'000.00			
3636.58	Beiträge an übrige Leistungserbringer für Pflegeleistungen der ambulanten Krankenpflege	416'126.46		270'000.00		318'761.75	
4260.00	Rückerstattungen und Kostenbeteiligungen Dritter						15'647.60
<b>43</b>	<b>Gesundheitsprävention</b>	<b>108'080.00</b>	<b>146.40</b>	<b>108'900.00</b>		<b>101'874.15</b>	<b>146.40</b>
<b>431</b>	<b>Alkohol- und Drogenprävention</b>	<b>54'491.55</b>		<b>54'500.00</b>		<b>52'353.60</b>	
<b>4310</b>	<b>Alkohol- und Drogenprävention</b>	<b>54'491.55</b>		<b>54'500.00</b>		<b>52'353.60</b>	
3612.00	Entschädigungen an Gemeinden und Zweckverbände (mit direkter Gegenleistung)	53'032.20		53'000.00		52'353.60	
3636.00	Beiträge an private Organisationen ohne Erwerbszweck (ohne direkte Gegenleistung)	1'459.35		1'500.00			
4210.00	Gebühren für Amtshandlungen (alle, ausser Bauamt)						
<b>433</b>	<b>Schulgesundheitsdienst</b>	<b>51'626.60</b>	<b>146.40</b>	<b>52'600.00</b>		<b>47'573.65</b>	<b>146.40</b>
<b>4330</b>	<b>Schulgesundheitsdienst</b>	<b>51'626.60</b>	<b>146.40</b>	<b>52'600.00</b>		<b>47'573.65</b>	<b>146.40</b>
3010.00	Löhne des Verwaltungs- und Betriebspersonals	7'527.50		7'800.00		6'101.25	
3050.00	AG-Beiträge AHV, IV, EO, ALV, Verwaltungskosten	483.30		500.00		391.75	
3053.00	AG-Beiträge an Unfall- und Personal-Haftpflichtversicherungen	35.70		100.00		34.60	
3054.00	AG-Beiträge an Familienausgleichskasse	77.15		100.00		62.55	

## Erfolgsrechnung

Einzelkonten nach Funktionen	Rechnung 2025		Budget 2025		Rechnung 2024	
	Aufwand	Ertrag	Aufwand	Ertrag	Aufwand	Ertrag
3099.00			400.00		330.00	
3100.00	755.70		1'100.00		1'034.50	
3130.00	41'976.70		40'000.00		38'476.80	
3170.00	112.00		100.00		155.40	
3637.00	658.55		2'500.00		986.80	
4632.00		146.40				146.40
<b>434</b>	<b>1'961.85</b>		<b>1'800.00</b>		<b>1'946.90</b>	
<b>4340</b>	<b>1'961.85</b>		<b>1'800.00</b>		<b>1'946.90</b>	
3130.00	1'961.85		1'800.00		1'946.90	
3132.00						
<b>49</b>	<b>13'629.30</b>		<b>20'800.00</b>		<b>13'307.22</b>	
<b>490</b>	<b>13'629.30</b>		<b>20'800.00</b>		<b>13'307.22</b>	
<b>4900</b>	<b>13'629.30</b>		<b>20'800.00</b>		<b>13'307.22</b>	
3100.00						
3130.00						
3612.00			6'800.00			
3631.00	13'629.30		14'000.00		13'307.22	
<b>5</b>	<b>11'845'088.23</b>	<b>6'462'802.29</b>	<b>10'955'100.00</b>	<b>5'357'600.00</b>	<b>11'148'350.80</b>	<b>7'906'580.56</b>
<b>51</b>	<b>364'702.85</b>	<b>381'439.67</b>	<b>281'000.00</b>	<b>281'000.00</b>	<b>252'843.80</b>	<b>257'526.35</b>
<b>512</b>	<b>364'702.85</b>	<b>381'439.67</b>	<b>281'000.00</b>	<b>281'000.00</b>	<b>252'843.80</b>	<b>257'526.35</b>
<b>5120</b>	<b>364'702.85</b>	<b>381'439.67</b>	<b>281'000.00</b>	<b>281'000.00</b>	<b>252'843.80</b>	<b>257'526.35</b>
3181.10						
3181.11						
3634.00	23'552.65		50'000.00		38'630.15	
3635.10	329'723.90		215'000.00		198'794.10	
3635.14						
3637.10	11'426.30		16'000.00		15'419.55	
4290.00		16'739.65		1'000.00		9'365.00
4290.11		31.32				31.32
4630.00						
4631.00		188'184.30		140'000.00		123'133.88

## Erfolgsrechnung

Einzelkonten nach Funktionen		Rechnung 2025		Budget 2025		Rechnung 2024	
		Aufwand	Ertrag	Aufwand	Ertrag	Aufwand	Ertrag
4637.10	Durch Sozialhilfebeziehende rückerstattete Prämien; IPV, RDP und weitere nachträgliche Erträge		168'118.60		140'000.00		120'256.95
4637.11	Durch EL-Bezüger rückerstattete Prämien (zu Unrecht bezogene KVG Prämien)						
4637.13	Durch Ergänzungsleistungsbeziehende rückerstattete KVG-Prämien (rechtmässig bezogene KVG-Prämien aus Nachlass)		8'365.80				4'739.20
4637.14	Durch vorl. aufgen. Ausländer/-innen mit Aufenthaltsdauer unter 7 Jahren und schutzbedürftige Personen rückerst. Prämien						
<b>52</b>	<b>Invalidität</b>	<b>1'787'946.79</b>	<b>1'294'432.56</b>	<b>1'780'000.00</b>	<b>1'262'300.00</b>	<b>1'843'063.05</b>	<b>1'345'905.78</b>
<b>522</b>	<b>Ergänzungsleistungen IV</b>	<b>1'787'946.79</b>	<b>1'294'432.56</b>	<b>1'780'000.00</b>	<b>1'262'300.00</b>	<b>1'843'063.05</b>	<b>1'345'905.78</b>
<b>5220</b>	<b>Ergänzungsleistungen IV</b>	<b>1'787'946.79</b>	<b>1'294'432.56</b>	<b>1'780'000.00</b>	<b>1'262'300.00</b>	<b>1'843'063.05</b>	<b>1'345'905.78</b>
3130.00	Dienstleistungen Dritter (SVA Fallpauschalen neu ab 2021 auf 5790.3613.00)						
3181.10	Abschreibung von Rückerstattungsforderungen KVG-Prämien an EL- und Beihilfebeziehende (zu Unrecht bezogene Leistungen)						
3181.11	Erläss von Rückerstattungsforderungen KVG-Prämien an EL- und Beihilfebeziehende (zu Unrecht bezogene Leistungen)						
3181.20	Abschreibung von Rückerstattungsforderungen Ergänzungsleistungen (zu Unrecht bezogene Leistungen)	1'509.00				3'840.00	
3181.22	Abschreibung von Rückerstattungsforderungen EL Krankheits- und Behinderungskosten (zu Unrecht bezogene Leistungen)						
3499.00	Verzugszinsen auf Ergänzungsleistungen IV						
3637.20	Ergänzungsleistungen zur IV	1'661'698.00		1'600'000.00		1'666'826.00	
3637.22	EL-Krankheits- und Behinderungskosten (zur IV)	124'739.79		180'000.00		172'397.05	
4290.00	Übrige Entgelte		6'267.88				59.40
4290.20	Nachzahlung abgeschriebener Rückerstattungsforderungen Ergänzungsleistungen (zu Unrecht bezogene Leistungen)		755.08		1'000.00		755.08
4631.00	Staatsbeiträge		1'166'158.00		1'210'300.00		1'160'172.00
4637.20	Rückerstattungen Ergänzungsleistungen (zu Unrecht bezogene Leistungen)		119'659.00		50'000.00		175'396.00
4637.22	Rückerstattungen EL-Krankheits- und Behinderungskosten (zu Unrecht bezogene Leistungen)		1'592.60		1'000.00		9'523.30
<b>53</b>	<b>Alter und Hinterlassene</b>	<b>3'069'860.40</b>	<b>2'429'263.10</b>	<b>2'654'600.00</b>	<b>1'911'200.00</b>	<b>2'723'401.11</b>	<b>1'935'101.45</b>
<b>531</b>	<b>Alters- und Hinterlassenenversicherung AHV</b>	<b>16'433.10</b>	<b>4'900.00</b>	<b>20'500.00</b>	<b>8'200.00</b>	<b>26'300.05</b>	<b>8'975.00</b>
<b>5310</b>	<b>Alters- und Hinterlassenenversicherung AHV</b>	<b>16'433.10</b>	<b>4'900.00</b>	<b>20'500.00</b>	<b>8'200.00</b>	<b>26'300.05</b>	<b>8'975.00</b>
3633.00	Beiträge an öffentliche Sozialversicherungen (AHV-Beiträge für Nichterwerbstätige)	14'904.25		20'000.00		26'300.05	

## Erfolgsrechnung

Einzelkonten nach Funktionen		Rechnung 2025		Budget 2025		Rechnung 2024	
		Aufwand	Ertrag	Aufwand	Ertrag	Aufwand	Ertrag
3634.00	Beiträge an öffentliche Unternehmungen	1'528.85		500.00			
4611.00	Entschädigungen von Kantonen und Konkordaten						
4613.00	Entschädigungen von öffentlichen Unternehmungen (SVA Entsch. für die Führung der AHV-Zweigstelle)		4'900.00		8'200.00		8'975.00
<b>532</b>	<b>Ergänzungsleistungen AHV</b>	<b>3'051'985.50</b>	<b>2'424'363.10</b>	<b>2'601'000.00</b>	<b>1'903'000.00</b>	<b>2'696'212.26</b>	<b>1'926'126.45</b>
<b>5320</b>	<b>Ergänzungsleistungen AHV</b>	<b>3'051'985.50</b>	<b>2'424'363.10</b>	<b>2'601'000.00</b>	<b>1'903'000.00</b>	<b>2'696'212.26</b>	<b>1'926'126.45</b>
3130.00	Dienstleistungen Dritter (SVA Fallpauschalen neu ab 2021 auf 5790.3613.00)						
3181.10	Abschreibung von Rückerstattungsforderungen KVG-Prämien an EL- und Beihilfeempfänger (zu Unrecht bezogene Leistungen)						
3181.20	Abschreibung von Rückerstattungsforderungen Ergänzungsleistungen (zu Unrecht bezogene Leistungen)	4'522.00		1'000.00		17'297.00	
3499.00	Verzugszinsen auf Ergänzungsleistungen AHV						
3637.21	Ergänzungsleistungen zur AHV	2'838'914.00		2'400'000.00		2'494'610.00	
3637.23	EL-Krankheits- und Behinderungskosten (zur AHV)	208'549.50		200'000.00		184'305.26	
4290.00	Übrige Entgelte		200.00				238.60
4290.20	Nachzhlg. abgeschr. Rückerstattungsford. Ergänzungsleistungen (zu Unrecht bezogene Leistungen)						967.30
4631.00	Staatsbeiträge		1'931'585.00		1'820'000.00		1'797'425.00
4637.20	Rückerstattungen Ergänzungsleistungen (zu Unrecht bezogene Leistungen)		436'164.00		82'000.00		105'424.00
4637.21	Rückerstattungen Ergänzungsleistungen (rechtmässig bezogene Leistungen aus Nachlass)		55'607.00				18'301.00
4637.22	Rückerstattungen EL-Krankheits- und Behinderungskosten (zu Unrecht bezogene Leistungen)		807.10				1'381.60
4637.23	Rückerstattungen EL-Krankheits- und Behinderungskosten (rechtmässig bezogene Leistungen aus Nachlass)				1'000.00		2'388.95
<b>533</b>	<b>Leistungen an Pensionierte</b>	<b>1'441.80</b>		<b>600.00</b>		<b>888.80</b>	
<b>5330</b>	<b>Leistungen an Pensionierte</b>	<b>1'441.80</b>		<b>600.00</b>		<b>888.80</b>	
3064.00	Überbrückungsrenten Gemeinde	1'441.80		600.00		888.80	
3064.01	Überbrückungsrenten Schule						
<b>535</b>	<b>Leistungen an das Alter</b>			<b>32'500.00</b>			
<b>5350</b>	<b>Leistungen an das Alter</b>			<b>32'500.00</b>			
3102.00	Drucksachen, Publikationen			7'500.00			
3130.00	Dienstleistungen Dritter						
3199.00	Übriger Betriebsaufwand (Öffentlichkeitsarbeit, Veranstaltungen, etc.)			25'000.00			

## Erfolgsrechnung

Einzelkonten nach Funktionen	Rechnung 2025		Budget 2025		Rechnung 2024	
	Aufwand	Ertrag	Aufwand	Ertrag	Aufwand	Ertrag
3636.00						
3637.00						
<b>54</b>	<b>1'846'421.47</b>	<b>173'731.35</b>	<b>1'696'100.00</b>	<b>34'700.00</b>	<b>1'638'098.18</b>	<b>2'115'415.83</b>
<b>543</b>	<b>162'288.75</b>	<b>24'895.25</b>	<b>152'000.00</b>	<b>28'200.00</b>	<b>156'443.65</b>	<b>17'375.45</b>
<b>5430</b>	<b>162'288.75</b>	<b>24'895.25</b>	<b>152'000.00</b>	<b>28'200.00</b>	<b>156'443.65</b>	<b>17'375.45</b>
3637.00	162'288.75		152'000.00		156'443.65	
4290.00		1'347.20		1'200.00		1'200.00
4637.00		23'548.05		27'000.00		16'175.45
<b>544</b>	<b>1'390'057.85</b>	<b>148'420.00</b>	<b>1'236'800.00</b>	<b>6'500.00</b>	<b>1'219'424.85</b>	<b>2'098'040.38</b>
<b>5440</b>	<b>1'390'057.85</b>	<b>148'420.00</b>	<b>1'236'800.00</b>	<b>6'500.00</b>	<b>1'219'424.85</b>	<b>2'098'040.38</b>
3010.00			10'000.00			
3102.00	7'055.00		7'500.00			
3130.00	11'976.25		35'000.00		45'606.30	
3160.00	1'440.00		800.00		720.00	
3199.00	4'369.10		25'000.00			
3611.00						
3631.00						
3631.04	787'926.85		710'000.00		839'443.40	
3631.05	280'364.35		256'000.00		257'170.55	
3635.00	40'998.40		41'000.00		40'117.60	
3635.01	35'340.25		36'500.00		36'367.00	
3635.06	81'250.00		115'000.00			
3637.27	139'337.65					
3920.00						
4631.00		146'420.00		4'500.00		2'096'040.38
4636.00		2'000.00		2'000.00		2'000.00
4637.00						
<b>545</b>	<b>294'074.87</b>	<b>416.10</b>	<b>307'300.00</b>		<b>262'229.68</b>	
<b>5450</b>	<b>210'886.27</b>		<b>214'800.00</b>		<b>185'410.08</b>	
3130.00	100.00		10'000.00		1'055.00	
3611.00						

## Erfolgsrechnung

Einzelkonten nach Funktionen	Rechnung 2025		Budget 2025		Rechnung 2024	
	Aufwand	Ertrag	Aufwand	Ertrag	Aufwand	Ertrag
3612.00	Entschädigungen an Gemeinden und Zweckverbände (ZV Erwachsenenschutz Winterthur-Land)	193'868.42		199'800.00		180'206.08
3612.01	Entschädigungen an Stadt Winterthur (Mandatsträger im Kindes- und Erwachsenenschutz)	16'917.85		5'000.00		4'149.00
3636.00	Beiträge an private Organisationen ohne Erwerbszweck (z.B. zeppelin - familien starklar)					
3637.00	Beiträge an private Haushalte (Härtefälle Spielgruppe etc)					
4260.00	Rückerstattungen und Kostenbeteiligungen Dritter					
<b>5451</b>	<b>Kindertagesstätten und Kinderhorte</b>	<b>83'188.60</b>	<b>416.10</b>	<b>92'500.00</b>		<b>76'819.60</b>
3130.00	Dienstleistungen Dritter (Bewilligung und Aufsicht KITAS/Tagesfamilienaufsicht)	872.50		2'500.00		1'997.50
3631.00	Beiträge an Kantone und Konkordate					
3637.01	Beiträge an private Haushalte, Tagesbetreuung	82'316.10		90'000.00		74'822.10
3637.01.01	Beiträge über Institutionen mit Leistungsvereinbarung, Krippen (Villa Chräuel)	10'707.70		35'000.00		28'888.60
3637.01.03	Direkte Beiträge an Private (Krippen ohne Leistungsvereinbarung, Tagesfamilien)	13'577.65		5'000.00		398.60
3637.01.05	Beiträge über Sozialamt (Beiträge für Krippen)	58'030.75		50'000.00		45'534.90
4240.00	Benützungsgebühren und Dienstleistungen ab 1.1.2023					
4260.00	Rückerstattungen und Kostenbeteiligungen Dritter bis 31.12.2022					
4630.00	Beiträge vom Bund		416.10			
<b>55</b>	<b>Arbeitslosigkeit</b>	<b>8'463.00</b>	<b>8'463.00</b>			<b>30'341.00</b>
<b>552</b>	<b>Leistungen an Arbeitslose</b>	<b>8'463.00</b>	<b>8'463.00</b>			<b>30'341.00</b>
<b>5525</b>	<b>Überbrückungsleistungen für ältere Arbeitslose</b>	<b>8'463.00</b>	<b>8'463.00</b>			<b>30'341.00</b>
3637.60	Überbrückungsleistungen	8'463.00				30'341.00
4630.00	Beiträge vom Bund		8'463.00			30'341.00
<b>56</b>	<b>Sozialer Wohnungsbau</b>	<b>261'550.20</b>	<b>319'030.65</b>	<b>259'800.00</b>	<b>319'300.00</b>	<b>296'529.27</b>
<b>560</b>	<b>Sozialer Wohnungsbau</b>	<b>261'550.20</b>	<b>319'030.65</b>	<b>259'800.00</b>	<b>319'300.00</b>	<b>296'529.27</b>
<b>5600</b>	<b>Sozialer Wohnungsbau</b>	<b>81'057.50</b>	<b>144'581.00</b>	<b>75'800.00</b>	<b>144'800.00</b>	<b>106'984.07</b>
3010.00	Löhne des Verwaltungs- und Betriebspersonals	4'200.00		4'200.00		4'200.00
3010.09	Erstattung von Lohn des Verwaltungs- und Betriebspersonals	-5'078.40				
3050.00	AG-Beiträge AHV, IV, EO, ALV, Verwaltungskosten	-236.70		300.00		269.40
3053.00	AG-Beiträge an Unfall- und Personal-Haftpflichtversicherungen	0.45				25.05
3054.00	AG-Beiträge an Familienausgleichskasse	2.70		100.00		43.20
3099.00	Übriger Personalaufwand					
3120.00	Ver- und Entsorgung Liegenschaften VV					
3120.01	Wasser, Abwasser, Kehrriecht			10'000.00		

## Erfolgsrechnung

Einzelkonten nach Funktionen	Rechnung 2025		Budget 2025		Rechnung 2024	
	Aufwand	Ertrag	Aufwand	Ertrag	Aufwand	Ertrag
3120.02	Energie	26'996.30		8'000.00	12'104.00	
3120.03	Heizmaterial und Wärmebezüge (Contracting)			12'000.00	9'961.90	
3120.06	Heizmaterial und Wärmebezüge (allgemein)				8'966.25	
3130.00	Dienstleistungen Dritter	9'393.65		8'600.00	8'422.20	
3131.00	Planungen und Projektierungen Dritter					
3134.00	Sachversicherungsprämien	750.75		700.00	750.75	
3144.00	Unterhalt Hochbauten, Gebäude	45'028.75		31'900.00	62'241.32	
4260.07	Rückerstattungen von Raumnebenkosten		4'800.00			4'800.00
4470.00	Pacht- und Mietzinse Liegenschaften VV		139'781.00		139'500.00	140'072.00
4630.00	Beiträge vom Bund					
<b>5601</b>	<b>Notwohnungen</b>	<b>180'492.70</b>	<b>174'449.65</b>	<b>184'000.00</b>	<b>174'500.00</b>	<b>189'545.20</b>
3144.01	Unterhalt Hochbauten, Gebäude, Notwohnungen	293.70		2'500.00	4'568.55	
3144.01.02	Unterhalt Hochbauten, Gebäude, Notwohnung, Tösstalstrasse 56, Rikon				1'925.75	
3144.01.03	Unterhalt Hochbauten, Gebäude, Notwohnung, Bahnhofplatz 3, Rämismühle			500.00	283.85	
3144.01.04	Unterhalt Hochbauten, Gebäude, Notwohnung, Bahnhofplatz 5, Rämismühle			500.00		
3144.01.05	Unterhalt Hochbauten, Gebäude, Notwohnung, Bahnhofplatz 1, Rämismühle	112.80		500.00	1'424.05	
3144.01.06	Unterhalt Hochbauten, Gebäude, Mühlestrasse 31, Rämismühle			500.00		
3144.01.08	Unterhalt Hochbauten, Gebäude, Im Feld 3, Rikon	180.90		500.00	934.90	
3144.01.09	Unterhalt Hochbauten, Gebäude, Kirchstrasse 5, Kollbrunn					
3160.01	Miete und Pacht Liegenschaften Notwohnungen	180'199.00		181'500.00	184'976.65	
3160.01.02	Miete und Pacht Tösstalstr. 56, Rikon				3'993.65	
3160.01.03	Miete und Pacht Bahnhofplatz 3, Rämismühle	35'662.00		36'600.00	36'845.00	
3160.01.04	Miete und Pacht Bahnhofplatz 5, Rämismühle	42'264.00		42'000.00	40'383.00	
3160.01.05	Miete und Pacht Bahnhofplatz 1, Rämismühle	63'273.00		63'900.00	64'755.00	
3160.01.06	Miete und Pacht Mühlestrasse 31, Rämismühle	20'400.00		20'400.00	20'400.00	
3160.01.07	Miete und Pacht Am Koppenholz 10, Kollbrunn					
3160.01.08	Miet und Pacht Im Feld 3, Rikon 1. OG rechts	18'600.00		18'600.00	18'600.00	
3160.01.09	Miete und Pacht Kirchstrasse 5, Kollbrunn					
4260.02	Rückerstattungen und Kostenbeteiligungen Dritter Notwohnungen		174'449.65		155'900.00	168'735.00
4260.02.01	Rückerstattungen für Tösstalstr. 56, Rikon					702.00
4260.02.03	Rückerstattungen für Bahnhofplatz 3, Rämismühle		36'284.80		29'600.00	32'286.00
4260.02.04	Rückerstattungen für Bahnhofplatz 5, Rämismühle		41'088.00		42'000.00	39'063.00
4260.02.05	Rückerstattungen für Bahnhofplatz 1, Rämismühle		58'076.85		63'900.00	54'434.00
4260.02.06	Rückerstattungen für Mühlestrasse 31, Rämismühle		20'400.00		20'400.00	22'100.00

## Erfolgsrechnung

Einzelkonten nach Funktionen		Rechnung 2025		Budget 2025		Rechnung 2024	
		Aufwand	Ertrag	Aufwand	Ertrag	Aufwand	Ertrag
4260.02.07	Rückerstattungen für Am Koppenholz 10, Kollbrunn						
4260.02.08	Rückerstattungen für Im Feld 3, Rikon		18'600.00				20'150.00
4260.02.09	Rückerstattungen für Kirchstrasse 5, Kollbrunn						
4920.00	Int. Verr. von Pacht, Mieten, Benützungskosten (Notwohnungen Ukraine-Flüchtlinge)				18'600.00		27'400.00
<b>57</b>	<b>Sozialhilfe und Asylwesen</b>	<b>4'506'143.52</b>	<b>1'856'441.96</b>	<b>4'283'600.00</b>	<b>1'549'100.00</b>	<b>4'364'074.39</b>	<b>1'881'283.15</b>
<b>571</b>	<b>Beihilfen/Zuschüsse</b>	<b>323'750.05</b>	<b>211'153.50</b>	<b>270'000.00</b>	<b>158'500.00</b>	<b>284'303.00</b>	<b>181'331.60</b>
<b>5710</b>	<b>Beihilfen/Zuschüsse</b>	<b>323'750.05</b>	<b>211'153.50</b>	<b>270'000.00</b>	<b>158'500.00</b>	<b>284'303.00</b>	<b>181'331.60</b>
3181.10	Abschreibung von Rückerstattungsforderungen KVG-Prämien an EL- und Beihilfebeziehende (zu Unrecht bezogene Leistungen)						
3181.24	Abschreibung und Erlass von Rückerstattungsforderungen Beihilfen	808.00					
3181.26	Abschreibung und Erlass von Rückerstattungsforderungen Gemeindezuschüsse						
3637.24	Beihilfen	282'920.05		230'000.00		243'260.00	
3637.25	Kantonalrechtliche Zuschüsse	700.00		9'000.00		8'424.00	
3637.26	Gemeindezuschüsse	39'322.00		31'000.00		32'619.00	
4290.24	Nachzahlung abgeschriebener Rückerstattungsforderungen Beihilfen (zu Unrecht bezogene Leistungen)		213.60		500.00		213.60
4290.26	Nachzahlung abgeschriebener Rückerstattungsforderungen Gemeindezuschüsse (zu Unrecht bezogene Leistungen)						
4631.00	Staatsbeiträge		178'456.00		150'000.00		165'777.00
4637.24	Rückerstattungen Beihilfen (zu Unrecht bezogene Leistungen)		27'875.90		6'000.00		14'645.00
4637.25	Rückerstattungen kantonalrechtliche Zuschüsse (zu Unrecht bezogene Leistungen)		1'402.00		500.00		
4637.26	Rückerstattungen Gemeindezuschüsse (zu Unrecht bezogene Leistungen)		3'206.00		1'500.00		696.00
<b>572</b>	<b>Wirtschaftliche Hilfe</b>	<b>2'473'355.86</b>	<b>1'519'179.55</b>	<b>2'322'000.00</b>	<b>1'232'400.00</b>	<b>2'524'576.65</b>	<b>1'546'465.91</b>
<b>5720</b>	<b>Gesetzliche wirtschaftliche Hilfe</b>	<b>2'473'355.86</b>	<b>1'519'179.55</b>	<b>2'322'000.00</b>	<b>1'232'400.00</b>	<b>2'524'576.65</b>	<b>1'546'465.91</b>
3637.30	Gesetzliche wirtschaftliche Hilfe an schweizerische Staatsangehörige ohne Kostenersatz	1'378'587.11		1'565'000.00		1'701'469.75	
3637.31	Gesetzliche wirtschaftliche Hilfe an schweizerische Staatsangehörige mit vollem Kostenersatz						
3637.34	Gesetzliche wirtschaftliche Hilfe an ausländische Staatsangehörige ohne Kostenersatz	516'510.65		395'000.00		429'323.55	
3637.35	Gesetzliche wirtschaftliche Hilfe an ausländische Staatsangehörige mit vollem Kostenersatz (=4631.35+4637.35)	578'258.10		362'000.00		393'783.35	
4290.00	Eingelöste Verlustscheine		3'627.05				420.35

## Erfolgsrechnung

Einzelkonten nach Funktionen		Rechnung 2025		Budget 2025		Rechnung 2024	
		Aufwand	Ertrag	Aufwand	Ertrag	Aufwand	Ertrag
4631.00	Staatsbeiträge		39'905.82		45'400.00		40'772.00
4631.35	Kostenerstattungen des Kantons für ausländische Staatsangehörige mit vollem Kostenersatz		358'148.40		329'000.00		334'484.95
4637.30	Rückerstattungen Dritter für schweizerische Staatsangehörige ohne Kostenersatz		690'532.40		686'000.00		969'069.57
4637.31	Rückerstattungen Dritter für schweizerische Staatsangehörige mit vollem Kostenersatz						
4637.34	Rückerstattungen Dritter für ausländische Staatsangehörige ohne Kostenersatz		206'130.78		139'000.00		142'420.65
4637.35	Rückerstattungen Dritter für ausländische Staatsangehörige mit vollem Kostenersatz		220'835.10		33'000.00		59'298.39
<b>573</b>	<b>Asylwesen</b>	<b>101'194.75</b>	<b>62'605.96</b>	<b>114'900.00</b>	<b>118'300.00</b>	<b>149'149.95</b>	<b>85'462.59</b>
<b>5730</b>	<b>Asylwesen</b>	<b>101'194.75</b>	<b>62'605.96</b>	<b>114'900.00</b>	<b>118'300.00</b>	<b>149'149.95</b>	<b>85'462.59</b>
3120.02	Energie						
3130.00	Dienstleistungen Dritter für Integrationsmassnahmen (IAZH)	18'580.65		25'000.00		12'607.15	
3160.00	Miete und Pacht Liegenschaften	26'132.50		18'500.00		50'696.00	
3300.40	Planmässige Abschreibungen Hochbauten VV	300.00		300.00		300.00	
3611.04	Entschädigungen an Kanton für Integrationsmassnahmen (IAZH)						
3612.05	Entschädigungen an Gemeinden und Zweckverbände für Integrationsmassnahmen (IAZH)						
3614.01	Entschädigungen an öffentliche Unternehmungen für Integrationsmassnahmen (IAZH)						
3635.05	Beiträge an private Organisationen (AOZ Prozesskosten)	37'000.00		36'500.00		40'137.60	
3637.04	Beiträge an Asylbewerber (Rechnungsstellung gem. Ansätzen)	19'181.60		16'000.00		18'009.20	
3920.00	Interne Verrechnung von Pacht, Mieten, Benützungskosten			18'600.00		27'400.00	
4390.00	Übriger Ertrag (Spenden Private)						
4631.00	Beiträge des Kantons (Beiträge gem. Ansätzen)		62'605.96		118'300.00		85'462.59
<b>579</b>	<b>Fürsorge, Übriges</b>	<b>1'607'842.86</b>	<b>63'502.95</b>	<b>1'576'700.00</b>	<b>39'900.00</b>	<b>1'406'044.79</b>	<b>68'023.05</b>
<b>5790</b>	<b>Fürsorge, Übriges</b>	<b>1'607'842.86</b>	<b>63'502.95</b>	<b>1'576'700.00</b>	<b>39'900.00</b>	<b>1'406'044.79</b>	<b>68'023.05</b>
3000.00	Entschädigungen, Tag- und Sitzungsgelder an Behörden und Kommissionen	16'912.50		24'000.00		14'135.00	
3010.00	Löhne des Verwaltungs- und Betriebspersonals	898'197.75		947'100.00		815'097.50	
3010.09	Erstattung von Lohn des Verwaltungs- und Betriebspersonals					-41.70	
3050.00	AG-Beiträge AHV, IV, EO, ALV, Verwaltungskosten	58'046.70		62'100.00		52'941.25	
3052.00	AG-Beiträge an Pensionskassen	99'788.35		120'000.00		95'622.95	
3053.00	AG-Beiträge an Unfall- und Personal-Haftpflichtversicherungen	6'088.20		6'800.00		5'698.25	
3054.00	AG-Beiträge an Familienausgleichskasse	9'340.30		10'000.00		8'470.80	

## Erfolgsrechnung

Einzelkonten nach Funktionen	Rechnung 2025		Budget 2025		Rechnung 2024	
	Aufwand	Ertrag	Aufwand	Ertrag	Aufwand	Ertrag
3090.00	Aus- und Weiterbildung des eigenen Personals	14'462.15		25'000.00		9'480.19
3099.00	Übriger Personalaufwand	11'554.80		4'400.00		2'649.90
3103.00	Fachliteratur, Zeitschriften	340.60		1'500.00		426.60
3130.00	Dienstleistungen Dritter (inkl. Schuldenberatung)	234'179.36		98'800.00		223'790.15
3130.25	Dienstleistungen Dritter für Angebote privater Organisationen (z.B. Stiftung ECAP oder Klubschule Migros)	82'710.95		34'900.00		28'695.10
3132.00	Honorare externe Beratungen, Gutachten, Fachexpertisen usw.					
3170.00	Reisekosten und Spesen	15'308.70		18'600.00		15'207.00
3611.00	Entschädigungen an Kantone und Konkordate (EL-Registerkosten)	498.40		200.00		119.10
3611.03	Entschädigungen an Kanton für Angebote des Kantons (Integr.kosten kant. Angeb. IAZH FL)					
3612.00	Entschädigungen an Gemeinden und Zweckverbände					
3612.04	Entschädigungen an Gemeinden und Zweckverbände für kommunale Angebote (z.B. Arbeitsintegration Stadt Winterthur)					
3613.00	Entschädigungen an öffentliche Sozialversicherungen (SVA: Ausrichtung der ZL zur AHV/IV), ex 5220/5320 ab 2021	144'862.00		153'300.00		116'917.00
3614.00	Entschädigungen an öffentliche Unternehmungen für Angebote von öffentlich-rechtlichen Anstalten (z.B. AOZ)					
3635.00	Beiträge an private Unternehmungen (Arbeits- und Teillohnprojekte)	15'552.10		60'000.00		16'835.70
3635.03	Beiträge an private Unternehmungen, Sozialamt					
3635.09	Sanierungsverpflichtung BVK					
3637.00	Beiträge an private Haushalte (u.a. Härtefälle neue ZL-Verordnung)			10'000.00		
3637.13	AHV-Beiträge an Nichterwerbstätige. NEIN, richtiges Konto 5310.3633.00 gem. GEFIS!					
3920.00	Interne Verrechnung von Pacht, Mieten, Benützungskosten					
4260.00	Rückerstattungen und Kostenbeteiligungen Dritter		2'272.50			
4260.08	Übernahme Überhang Integrationskosten für Flüchtlinge mit vollem Kostenersatz durch die Sozialhilfe					29'527.25
4309.00	Übriger betrieblicher Ertrag		7'000.00			
4611.00	Entschädigungen von Kantonen und Konkordaten (Rückerst.Verw.kosten ZL zur AHV/IV)		11'417.45			11'000.80
4631.00	Staatsbeiträge		34'832.00			
4631.01	Staatsbeitrag aus der Integrationspauschale (maximal kommunales Kostendach Integrationsagenda Kanton Zürich)			34'900.00		27'495.00
4635.00	Beiträge von privaten Unternehmungen		7'981.00			
4637.00	Beiträge von privaten Haushalten (u.a. Härtefälle neue ZL-Verordnung)			5'000.00		
<b>6</b>	<b>VERKEHR UND NACHRICHTENÜBERMITTLUNG</b>	<b>1'765'639.27</b>	<b>589'025.47</b>	<b>1'768'800.00</b>	<b>521'500.00</b>	<b>1'592'192.46</b>
						<b>529'807.47</b>

## Erfolgsrechnung

Einzelkonten nach Funktionen		Rechnung 2025		Budget 2025		Rechnung 2024	
		Aufwand	Ertrag	Aufwand	Ertrag	Aufwand	Ertrag
<b>61</b>	<b>Strassenverkehr</b>	<b>1'213'882.87</b>	<b>589'025.47</b>	<b>1'141'300.00</b>	<b>521'500.00</b>	<b>1'001'433.71</b>	<b>529'807.47</b>
<b>615</b>	<b>Gemeindestrassen</b>	<b>1'188'882.87</b>	<b>589'025.47</b>	<b>1'122'300.00</b>	<b>521'500.00</b>	<b>970'495.51</b>	<b>529'807.47</b>
<b>6150</b>	<b>Gemeindestrassen</b>	<b>1'188'882.87</b>	<b>589'025.47</b>	<b>1'122'300.00</b>	<b>521'500.00</b>	<b>970'495.51</b>	<b>529'807.47</b>
3010.00	Löhne des Verwaltungs- und Betriebspersonals	222'093.70		214'400.00		249'154.87	
3010.09	Erstattung von Lohn des Verwaltungs- und Betriebspersonals	-1'679.60					
3010.20	Aushilfsentschädigungen						
3049.00	Übrige Zulagen	2'311.08		4'000.00		4'547.69	
3050.00	AG-Beiträge AHV, IV, EO, ALV, Verwaltungskosten	14'008.61		13'700.00		16'003.78	
3052.00	AG-Beiträge an Pensionskassen	25'086.05		20'000.00		27'322.54	
3053.00	AG-Beiträge an Unfall- und Personal-Haftpflichtversicherungen	2'982.05		2'400.00		3'387.78	
3054.00	AG-Beiträge an Familienausgleichskasse	2'248.80		2'200.00		2'554.72	
3099.00	Übriger Personalaufwand	4'275.86		7'800.00		7'841.70	
3101.00	Betriebs-, Verbrauchsmaterial	32'515.05		40'000.00		33'447.18	
3101.03	Betriebs-, Verbrauchsmaterial, Robidog	4'296.35		5'000.00		3'413.50	
3101.20	Hausnummern, Strassenbezeichnungstafeln	779.55		500.00		687.50	
3111.00	Anschaffung Apparate, Maschinen, Geräte, Fahrzeuge, Werkzeuge	19'223.70		19'000.00		37'130.55	
3111.10	Anschaffung Apparate, Maschinen, Geräte, Fahrzeuge; Robidogs	3'327.30		4'000.00		4'901.35	
3120.00	Ver- und Entsorgung Liegenschaften VV, Gemeindestrassen			200.00			
3120.03	Ver- und Entsorgung, Energie, Strassenbeleuchtung	634.40		50'000.00		64'469.35	
3130.00	Dienstleistungen Dritter: Abt. Sicherheit	19'386.99		46'000.00		12'384.85	
3130.04	Dienstleistungen Dritter, Robidog						
3130.18	Dienstleistungen Dritter: Abteilung Werke	3'774.75		2'500.00		2'009.40	
3130.21	Vermessung und Vermarkung von Strassengebiet			10'000.00			
3131.00	Planungen und Projektierungen Dritter	46'413.55		55'000.00		18'038.25	
3132.00	Honorare externe Beratungen, Gutachten, Fachexpertisen usw.	13'811.70		5'000.00		12'259.30	
3134.00	Sachversicherungsprämien	6'597.90		7'000.00		6'190.55	
3137.00	Steuern und Abgaben	1'845.50		3'000.00		3'523.00	
3141.01	Unterhalt Strassen und Verkehrswege, Abt. Werke	251'261.85		220'000.00		165'503.45	
3141.02	Unterhalt Strassen und Verkehrswege, Abt. Sicherheit	10'749.65		6'000.00			
3141.10	Winterdienst	50'580.21		40'000.00		45'500.55	
3141.20	Strassenreinigung	14'794.75		40'000.00		12'779.70	
3141.30	Strassenbeleuchtungen und Strassensignale, Verkehrsspiegel	24'917.55		35'000.00		25'285.85	
3141.60	Geringfügiger Landerwerb (z.B. Strassengrundstücke < Fr. 50'000)	4'860.00					
3151.00	Unterhalt Apparate, Maschinen, Geräte, Fahrzeuge, Werkzeuge	25'194.32		22'000.00		16'834.80	
3161.00	Mieten, Benützungskosten Mobilien	10'252.50		12'500.00		7'781.95	
3170.00	Reisekosten und Spesen	3'403.50		1'000.00		2'641.35	
3181.00	Tatsächliche Forderungsverluste						

## Erfolgsrechnung

Einzelkonten nach Funktionen	Rechnung 2025		Budget 2025		Rechnung 2024	
	Aufwand	Ertrag	Aufwand	Ertrag	Aufwand	Ertrag
3300.10	Planmässige Abschreibungen Strassen und Verkehrswege VV	192'500.00	224'000.00		174'800.00	
3300.30	Planmässige Abschreibungen übrige Tiefbauten VV					
3300.40	Planmässige Abschreibungen Hochbauten VV					
3300.60	Planmässige Abschreibungen Mobilien VV	10'100.00		10'100.00		10'100.00
3301.10	Ausserplanmässige Abschreibungen Strassen und Verkehrswege VV	100'335.25				
3511.00	Einlagen in Fonds des EK (Sachgruppe 2910)	66'000.00				
3635.09	Sanierungsverpflichtung BVK					
3910.00	Interne Verrechnung von Dienstleistungen					
4200.00	Ersatzabgaben (Parkplätze)		66'000.00			
4240.00	Benützungsgebühren und Dienstleistungen		500.00	5'000.00		1'693.50
4240.06	Parkgebühren 24h, neu ab 1.1.2025, bisher Konto 4472.02		35'680.49	35'000.00		
4250.00	Verkäufe					8'714.80
4260.00	Rückerstattungen und Kostenbeteiligungen Dritter (u.a. Hausnummern und Strassenschilder)		18'407.40	3'000.00		4'079.50
4290.00	Übrige Entgelte		190.00			657.50
4390.00	Übriger Ertrag		605.35			944.25
4472.00	Vergütung für Benützungen Liegenschaften VV		432.85			
4472.01	Tagesparkgebühren					
4472.02	Parkgebühren 24h, neu ab 1.1.2025 Konto 4240.06					28'724.26
4511.00	Entnahmen aus Fonds EK (Sachgruppe 2910)					
4611.00	Entschädigungen von Kantonen und Konkordaten		19'079.11	25'000.00		31'609.99
4630.00	Beiträge vom Bund			1'500.00		
4631.00	Beiträge von Kantonen und Konkordaten		448'130.27	452'000.00		453'383.67
<b>618</b>	<b>Privatstrassen</b>	<b>25'000.00</b>		<b>19'000.00</b>		<b>30'938.20</b>
<b>6180</b>	<b>Privatstrassen</b>	<b>25'000.00</b>		<b>19'000.00</b>		<b>30'938.20</b>
3141.00	Unterhalt Strassen und Verkehrswege	25'000.00		19'000.00		30'938.20
<b>62</b>	<b>Öffentlicher Verkehr</b>	<b>551'756.40</b>		<b>627'500.00</b>		<b>590'758.75</b>
<b>621</b>	<b>Öffentliche Verkehrsinfrastruktur</b>	<b>218'669.00</b>		<b>245'600.00</b>		<b>209'175.00</b>
<b>6210</b>	<b>Öffentliche Verkehrsinfrastruktur</b>	<b>218'669.00</b>		<b>245'600.00</b>		<b>209'175.00</b>
3110.00	Anschaffung Büromöbel, -geräte und Mobiliar			25'000.00		
3141.00	Unterhalt Strassen und Verkehrswege					
3300.10	Planmässige Abschreibungen Strassen und Verkehrswege VV					
3631.00	Beiträge an Kantone und Konkordate (Beiträge an den Bahninfrastrukturfonds)	218'069.00		220'000.00		208'575.00
3660.20	Planmässige Abschreibungen Investitionsbeiträge an Gemeinden und Zweckverbände	600.00		600.00		600.00
<b>622</b>	<b>Regional- und Agglomerationsverkehr</b>	<b>332'655.00</b>		<b>380'000.00</b>		<b>379'692.00</b>

## Erfolgsrechnung

Einzelkonten nach Funktionen		Rechnung 2025		Budget 2025		Rechnung 2024	
		Aufwand	Ertrag	Aufwand	Ertrag	Aufwand	Ertrag
<b>6220</b>	<b>Regional- und Agglomerationsverkehr</b>	<b>332'655.00</b>		<b>380'000.00</b>		<b>379'692.00</b>	
3300.30	Planmässige Abschreibungen übrige Tiefbauten VV						
3634.03	Beiträge an gemischtwirtschaftliche Unternehmungen (ohne direkte Gegenleistung)	332'655.00		380'000.00		379'692.00	
<b>629</b>	<b>Öffentlicher Verkehr, Übriges</b>	<b>432.40</b>		<b>1'900.00</b>		<b>1'891.75</b>	
<b>6290</b>	<b>Öffentlicher Verkehr, Übriges</b>	<b>432.40</b>		<b>1'900.00</b>		<b>1'891.75</b>	
3160.00	Miete und Pacht Liegenschaften (Velo, Mofa Bahnhöfe Rämismühle, Rikon und Kollbrunn)	432.40		1'900.00		1'891.75	
3181.00	Tatsächliche Forderungsverluste						
3199.00	Tageskarte Gemeinde						
3630.00	Beiträge an den Bund (ohne direkte Gegenleistung)						
4250.00	Verkäufe						
<b>64</b>	<b>Nachrichtenübermittlung</b>						
<b>640</b>	<b>Nachrichtenübermittlung</b>						
<b>6400</b>	<b>Nachrichtenübermittlung</b>						
3143.00	Unterhalt übrige Tiefbauten						
<b>7</b>	<b>UMWELTSCHUTZ UND RAUMORDNUNG</b>	<b>3'629'256.41</b>	<b>3'159'684.44</b>	<b>3'466'300.00</b>	<b>2'991'100.00</b>	<b>3'422'066.40</b>	<b>2'973'142.13</b>
<b>71</b>	<b>Wasserversorgung</b>	<b>1'382'464.65</b>	<b>1'319'596.26</b>	<b>1'131'700.00</b>	<b>1'096'700.00</b>	<b>1'247'641.61</b>	<b>1'212'937.66</b>
<b>710</b>	<b>Wasserversorgung</b>	<b>1'382'464.65</b>	<b>1'319'596.26</b>	<b>1'131'700.00</b>	<b>1'096'700.00</b>	<b>1'247'641.61</b>	<b>1'212'937.66</b>
<b>7100</b>	<b>Wasserversorgung (allgemein) -&gt; Öffentliche Brunnen</b>	<b>62'868.39</b>		<b>35'000.00</b>		<b>34'703.95</b>	
3120.00	Ver- und Entsorgung Liegenschaften VV, Wasserversorgung	56'959.70		35'000.00		34'703.95	
3143.00	Unterhalt übrige Tiefbauten	5'908.69					
<b>7101</b>	<b>Wasserwerk (Gemeindebetrieb)</b>	<b>1'319'596.26</b>	<b>1'319'596.26</b>	<b>1'096'700.00</b>	<b>1'096'700.00</b>	<b>1'212'937.66</b>	<b>1'212'937.66</b>
3000.00	Entschädigungen, Tag- und Sitzungsgelder an Behörden und Kommissionen			1'300.00			
3010.00	Löhne des Verwaltungs- und Betriebspersonals	201'084.35		193'500.00		197'418.31	
3010.09	Erstattung von Lohn des Verwaltungs- und Betriebspersonals						
3010.20	Aushilfsentschädigungen						
3050.00	AG-Beiträge AHV, IV, EO, ALV, Verwaltungskosten	12'884.16		12'500.00		12'651.39	
3050.09	Erstattungen von AG-Beiträge AHV, IV, EO, ALV, Verwaltungskosten						
3052.00	AG-Beiträge an Pensionskassen	25'067.80		20'000.00		25'458.29	
3053.00	AG-Beiträge an Unfall- und Personal-Haftpflichtversicherungen	1'600.45		3'300.00		1'531.84	
3054.00	AG-Beiträge an Familienausgleichskasse	2'058.75		2'000.00		2'019.71	
3090.00	Aus- und Weiterbildung des eigenen Personals	1'607.19		2'500.00		735.01	
3099.00	Übriger Personalaufwand	669.75		1'600.00		1'954.44	
3100.00	Büromaterial			200.00			

## Erfolgsrechnung

Einzelkonten nach Funktionen	Rechnung 2025		Budget 2025		Rechnung 2024	
	Aufwand	Ertrag	Aufwand	Ertrag	Aufwand	Ertrag
3101.00	Betriebs-, Verbrauchsmaterial	12'714.00		17'500.00		10'027.88
3102.00	Drucksachen, Publikationen	103.51		500.00		
3110.00	Anschaffung Büromöbel, -geräte und Mobiliar			300.00		
3111.00	Anschaffung Apparate, Maschinen, Geräte, Werkzeuge, Fahrzeuge (z.B. Wasserzähler)	4'105.13		7'000.00		13'791.43
3120.00	Ver- und Entsorgung Liegenschaften VV, Wasserwerk	32'425.01		20'000.00		24'994.14
3120.01	Wasserbezüge					
3130.00	Dienstleistungen Dritter (z.B. Telefon, Verbandsbeiträge, Swissplan)	6'051.85		14'200.00		12'662.14
3131.00	Planungen und Projektierungen Dritter	61'517.51		20'000.00		6'136.93
3132.00	Honorare externe Berater, Gutachter, Fachexperten usw. (z.B. Trinkwasserproben)	22'375.82		32'100.00		20'512.91
3134.00	Sachversicherungsprämien	2'606.40		2'500.00		2'384.15
3137.00	Steuern und Abgaben (z.B. Radio und TV-Gebühren)	325.00		700.00		469.50
3138.02	Kurse, Prüfungen und Beratungen			500.00		
3143.00	Unterhalt übrige Tiefbauten	100'413.10		210'000.00		169'393.15
3143.01	Unterhalt Reservoirs, Pumpstationen, Quellfassungen	70'903.67		73'000.00		81'807.55
3144.00	Unterhalt Hochbauten, Gebäude	5'908.69				
3150.00	Unterhalt Büromöbel und -geräte			200.00		
3151.00	Unterhalt Apparate, Maschinen, Geräte, Fahrzeuge, Werkzeuge	4'083.81		26'800.00		3'866.83
3161.00	Mieten, Benützungskosten Mobilien	6'719.32		10'000.00		
3170.00	Reisekosten und Spesen	1'647.26		2'500.00		1'503.87
3181.00	Tatsächliche Forderungsverluste					
3181.10	Abschreibung von Rückerstattungsforderungen KVG-Prämien an EL- und Beihilfebeziehende (zu Unrecht bezogene Leistungen)					
3192.00	Abgeltung von Rechten (z.B. Grundwasserrechte, Entsch. Quellsschutzzonen)	16'055.60		6'600.00		6'973.60
3199.00	Übriger Betriebsaufwand					
3300.30	Planmässige Abschreibungen übrige Tiefbauten VV	286'636.89		294'100.00		199'779.33
3300.40	Planmässige Abschreibungen Hochbauten VV					876.65
3300.60	Planmässige Abschreibungen Mobilien VV	29'900.00		21'400.00		
3320.90	Planmässige Abschreibungen übrige immaterielle Anlagen	4'500.00		4'500.00		4'500.00
3510.00	Einlagen in Spezialfinanzierungen des Eigenkapitals	332'933.47		36'600.00		348'988.61
3635.00	Beiträge an private Unternehmungen (ohne direkte Gegenleistung)					
3635.09	Sanierungsverpflichtung BVK					
3636.00	Beiträge an private Organisationen ohne Erwerbszweck	3'500.00		3'500.00		3'500.00
3910.00	Interne Verrechnung von Dienstleistungen					
3930.00	Interne Verrechnung von Betriebs- und Verwaltungskosten	62'828.71		54'000.00		59'000.00

## Erfolgsrechnung

Einzelkonten nach Funktionen	Rechnung 2025		Budget 2025		Rechnung 2024	
	Aufwand	Ertrag	Aufwand	Ertrag	Aufwand	Ertrag
3940.00	Interne Verrechnung von kalkulatorischen Zinsen und Finanzaufwand	6'369.06	1'300.00			
3950.00	Interne Verrechnung von planmässigen und ausserplanmässigen Abschreibungen					
4210.00	Gebühren für Amtshandlungen (alle, ausser Bauamt)					
4240.00	Benützungsgebühren und Dienstleistungen	1'252'060.56		1'070'000.00		1'192'261.75
4240.03	Erlös Installationen	4'513.70		1'000.00		
4240.04	Übrige Benützungsgebühren und Dienstleistungen					
4260.00	Rückerstattungen und Kostenbeteiligungen Dritter	31'036.89				-3'678.41
4390.00	Übriger Ertrag	6'056.41				1'394.07
4510.00	Entnahmen aus Spezialfinanzierungen des Eigenkapitals (Sachgruppe 2900)					
4631.00	Beiträge von Kantonen und Konkordaten (z.B. Subventionen Hydranten)	22'394.08		25'000.00		22'960.25
4940.00	Interne Verrechnung von kalkulatorischen Zinsen und Finanzaufwand	3'534.62		700.00		
<b>72</b>	<b>Abwasserbeseitigung</b>	<b>1'071'669.45</b>	<b>1'071'669.45</b>	<b>1'126'600.00</b>	<b>1'126'600.00</b>	<b>1'007'235.67</b>
<b>720</b>	<b>Abwasserbeseitigung</b>	<b>1'071'669.45</b>	<b>1'071'669.45</b>	<b>1'126'600.00</b>	<b>1'126'600.00</b>	<b>1'007'235.67</b>
<b>7201</b>	<b>Abwasserbeseitigung (Gemeindebetrieb)</b>	<b>1'071'669.45</b>	<b>1'071'669.45</b>	<b>1'126'600.00</b>	<b>1'126'600.00</b>	<b>1'007'235.67</b>
3010.00	Löhne des Verwaltungs- und Betriebspersonals	107'303.30		88'200.00		93'416.26
3010.09	Erstattung von Lohn des Verwaltungs- und Betriebspersonals					
3010.20	Aushilfsentschädigungen					
3050.00	AG-Beiträge AHV, IV, EO, ALV, Verwaltungskosten	6'826.41		5'600.00		5'933.89
3050.09	Erstattungen von AG-Beiträge AHV, IV, EO, ALV, Verwaltungskosten					
3052.00	AG-Beiträge an Pensionskassen	12'637.90		8'000.00		11'579.64
3053.00	AG-Beiträge an Unfall- und Personal-Haftpflichtversicherungen	1'184.20		700.00		899.09
3054.00	AG-Beiträge an Familienausgleichskasse	1'094.55		900.00		947.46
3090.00	Aus- und Weiterbildung des eigenen Personals					
3099.00	Übriger Personalaufwand					
3100.00	Büromaterial					
3111.00	Anschaffung Apparate, Maschinen, Geräte, Fahrzeuge					
3120.00	Ver- und Entsorgung Liegenschaften VV, Abwasser	1'241.85		2'300.00		916.26
3130.00	Dienstleistungen Dritter	121'920.79		122'700.00		103'626.13
3131.00	Planungen und Projektierungen Dritter					
3132.00	Honorare externe Beratungen, Gutachten, Fachexpertisen usw.	1'900.00				1'900.00
3137.00	Steuern und Abgaben (z.B. Radio- und TV-Gebühren)	235.00		1'000.00		235.00
3138.02	Kurse, Prüfungen und Beratungen			500.00		
3143.00	Unterhalt übrige Tiefbauten	66'136.84		280'000.00		113'753.43
3144.00	Unterhalt Hochbauten, Gebäude	3'437.60		3'600.00		3'420.49
3170.00	Reisekosten und Spesen	588.50		300.00		511.85



## Erfolgsrechnung

Einzelkonten nach Funktionen		Rechnung 2025		Budget 2025		Rechnung 2024	
		Aufwand	Ertrag	Aufwand	Ertrag	Aufwand	Ertrag
3635.00	Beiträge an private Unternehmungen						
3635.05	Beiträge an private Organisationen						
4240.00	Benützungsgebühren und Dienstleistungen (Konfiskatvernichtungsanteile), richtig ist 4260.00!						
4260.00	Rückerstattungen und Kostenbeteiligungen Dritter (Konfiskatvernichtungsanteile Dritter)		6'694.25		5'000.00		6'603.40
<b>7301</b>	<b>Abfallwirtschaft (Gemeindebetrieb)</b>	<b>670'281.41</b>	<b>670'281.41</b>	<b>711'700.00</b>	<b>711'700.00</b>	<b>689'279.25</b>	<b>689'279.25</b>
3010.00	Löhne des Verwaltungs- und Betriebspersonals	89'019.90		111'000.00		99'126.81	
3010.09	Erstattung von Lohn des Verwaltungs- und Betriebspersonals						
3010.20	Aushilfsentschädigungen						
3050.00	AG-Beiträge AHV, IV, EO, ALV, Verwaltungskosten	5'744.25		7'200.00		6'300.27	
3050.09	Erstattungen von AG-Beiträge AHV, IV, EO, ALV, Verwaltungskosten						
3052.00	AG-Beiträge an Pensionskassen	9'459.30		8'000.00		10'592.25	
3053.00	AG-Beiträge an Unfall- und Personal-Haftpflichtversicherungen	929.65		1'700.00		965.92	
3054.00	AG-Beiträge an Familienausgleichskasse	916.75		1'200.00		1'006.38	
3099.00	Übriger Personalaufwand			500.00		185.01	
3100.00	Büromaterial			200.00			
3101.00	Betriebs-, Verbrauchsmaterial	5'624.34		3'000.00		1'770.67	
3102.00	Drucksachen, Publikationen	1'818.00		6'000.00		10'179.96	
3111.00	Anschaffung Apparate, Maschinen, Geräte, Fahrzeuge			17'000.00		575.39	
3130.00	Dienstleistungen Dritter (z.B. Littering Asylanten, Porti etc.)	5'305.85		11'200.00		6'606.95	
3130.09	Dienstleistungen Dritter: Kehrriechtabfuhr (Tonnagen und Stunden ab 2023, keine Aufteilung mehr gem. neuem Vertrag)	255'622.21		250'000.00		243'741.21	
3130.10	Dienstleistungen Dritter: Kehrriechtabfuhr (Stunden), Keine Aufteilung mehr ab 2023 gem. neuem Vertrag						
3130.11	Dienstleistungen Dritter: Grüngutabfuhr und Kompostierung	200'482.70		220'000.00		219'768.90	
3130.12	Dienstleistungen Dritter: Altpapiersammlungen	8'582.55		10'000.00		8'942.46	
3130.13	Dienstleistungen Dritter: diverse Abfallsammlungen (bis 2025: Altglassammlung)			3'000.00		940.09	
3130.14	Dienstleistungen Dritter: Metallsammlung			4'000.00		318.56	
3130.15	Dienstleistungen Dritter: Altölsammlung	131.35		100.00		131.35	
3130.16	Dienstleistungen Dritter: Sonderabfallsammlung	36'128.45		8'500.00		30'828.64	
3131.00	Planungen und Projektierungen Dritter						
3132.00	Honorare externe Beratungen, Gutachten, Fachexpertisen usw.						
3134.00	Sachversicherungsprämien			100.00		70.65	
3137.00	Steuern und Abgaben (z.B. Radio- und TV-Gebühren)	160.00		300.00		160.00	
3138.00	Kurse, Prüfungen und Beratungen Feuerwehr						

## Erfolgsrechnung

Einzelkonten nach Funktionen	Rechnung 2025		Budget 2025		Rechnung 2024	
	Aufwand	Ertrag	Aufwand	Ertrag	Aufwand	Ertrag
3143.00						
3144.00			1'000.00			
3151.00	2'307.35		500.00		743.48	
3170.00	552.45		400.00		624.30	
3181.00						
3300.30	4'700.00		4'700.00		4'700.00	
3300.40	9'000.00		9'000.00		9'000.00	
3510.00						
3612.00						
3635.09						
3910.00						
3930.00						
3940.00	33'233.09		33'000.00		32'000.00	
3950.00	563.22		100.00			
4240.00		338'333.51		350'000.00		330'823.46
4240.01		236'005.21		250'000.00		260'525.41
4240.02		57'955.54		45'000.00		48'644.81
4240.05		14'800.05		20'000.00		16'742.90
4250.00		12'494.87		10'000.00		12'134.94
4260.00		267.38		2'000.00		862.65
4290.00		4'805.17				
4510.00		5'619.68		34'700.00		19'545.08
4940.00						
<b>74</b>	<b>18'745.45</b>		<b>52'400.00</b>		<b>30'965.20</b>	
<b>741</b>	<b>18'745.45</b>		<b>52'400.00</b>		<b>30'965.20</b>	
<b>7410</b>	<b>18'745.45</b>		<b>52'400.00</b>		<b>30'965.20</b>	
3102.00	548.75					
3142.00	9'192.70		40'000.00		23'165.20	
3170.00	1'204.00					
3300.20	500.00		5'000.00		500.00	
3300.30						
3301.20						
3320.90	7'300.00		7'400.00		7'300.00	
3893.00						

## Erfolgsrechnung

Einzelkonten nach Funktionen	Rechnung 2025		Budget 2025		Rechnung 2024		
	Aufwand	Ertrag	Aufwand	Ertrag	Aufwand	Ertrag	
4260.00							
4630.00							
4893.00							
<b>75</b>	<b>Arten- und Landschaftsschutz</b>	<b>50'499.15</b>	<b>1'110.00</b>	<b>40'800.00</b>	<b>1'100.00</b>	<b>41'752.45</b>	<b>1'110.00</b>
<b>750</b>	<b>Arten- und Landschaftsschutz</b>	<b>50'499.15</b>	<b>1'110.00</b>	<b>40'800.00</b>	<b>1'100.00</b>	<b>41'752.45</b>	<b>1'110.00</b>
<b>7500</b>	<b>Arten- und Landschaftsschutz</b>	<b>50'499.15</b>	<b>1'110.00</b>	<b>40'800.00</b>	<b>1'100.00</b>	<b>41'752.45</b>	<b>1'110.00</b>
3000.00	Entschädigungen, Tag- und Sitzungsgelder an Behörden und Kommissionen	12'412.50		5'000.00		10'252.50	
3010.00	Löhne des Verwaltungs- und Betriebspersonals	4'182.50					
3050.00	AG-Beiträge AHV, IV, EO, ALV, Verwaltungskosten	494.90		100.00		408.50	
3053.00	AG-Beiträge an Unfall- und Personal-Haftpflichtversicherungen	42.25				29.20	
3054.00	AG-Beiträge an Familienausgleichskasse	79.00				65.20	
3130.00	Dienstleistungen Dritter	15'857.40		12'400.00		14'079.45	
3170.00	Reisekosten und Spesen	110.60		300.00		160.60	
3631.00	Beiträge an Kantone und Konkordate	2'588.00		3'000.00		3'137.00	
3635.00	Beiträge an private Unternehmungen (ohne direkte Gegenleistung)	14'732.00		20'000.00		13'620.00	
3635.09	Sanierungsverpflichtung BVK						
4631.00	Beiträge von Kantonen und Konkordaten		1'110.00		1'100.00		1'110.00
<b>76</b>	<b>Bekämpfung von Umweltverschmutzung</b>	<b>8'009.75</b>		<b>8'500.00</b>		<b>8'488.00</b>	
<b>761</b>	<b>Luftreinhaltung und Klimaschutz</b>						
<b>7610</b>	<b>Luftreinhaltung und Klimaschutz</b>						
3130.00	Dienstleistungen Dritter: Mobility						
3130.19	Dienstleistungen Dritter: Div. Luftreinigungsmassnahmen						
<b>769</b>	<b>Übrige Bekämpfung von Umweltverschmutzung</b>	<b>8'009.75</b>		<b>8'500.00</b>		<b>8'488.00</b>	
<b>7690</b>	<b>Übrige Bekämpfung von Umweltverschmutzung</b>	<b>8'009.75</b>		<b>8'500.00</b>		<b>8'488.00</b>	
3130.00	Dienstleistungen Dritter: Fluglärmmitgliedschaften	4'909.75		5'400.00		5'388.00	
3130.19	Dienstleistungen Dritter: Energiesparmassnahmen						
3300.30	Planmässige Abschreibungen übrige Tiefbauten VV	100.00		100.00		100.00	
3636.00	Beiträge an private Organisationen ohne Erwerbszweck (z.B. Mitgl.Beitrag Energiestadt)	3'000.00		3'000.00		3'000.00	
<b>77</b>	<b>Übriger Umweltschutz</b>	<b>362'067.13</b>	<b>90'333.07</b>	<b>328'200.00</b>	<b>50'000.00</b>	<b>357'005.08</b>	<b>55'976.15</b>
<b>771</b>	<b>Friedhof und Bestattung</b>	<b>362'067.13</b>	<b>90'333.07</b>	<b>328'200.00</b>	<b>50'000.00</b>	<b>357'005.08</b>	<b>55'976.15</b>
<b>7710</b>	<b>Friedhof und Bestattung</b>	<b>260'252.80</b>	<b>10'529.55</b>	<b>241'700.00</b>	<b>5'000.00</b>	<b>264'254.70</b>	<b>5'155.30</b>
3010.00	Löhne des Verwaltungs- und Betriebspersonals	23'572.50		13'800.00		24'465.00	
3050.00	AG-Beiträge AHV, IV, EO, ALV, Verwaltungskosten	1'513.70		900.00		1'570.80	
3052.00	AG-Beiträge an Pensionskassen	2'990.40				3'018.60	

## Erfolgsrechnung

Einzelkonten nach Funktionen	Rechnung 2025		Budget 2025		Rechnung 2024	
	Aufwand	Ertrag	Aufwand	Ertrag	Aufwand	Ertrag
3053.00	AG-Beiträge an Unfall- und Personal-Haftpflichtversicherungen	164.95		300.00		171.15
3054.00	AG-Beiträge an Familienausgleichskasse	241.60		200.00		250.70
3101.00	Betriebs-, Verbrauchsmaterial: Särge, Urnen, Grabkreuze, Grabnummern, Pflanzen, Erde, Kies, etc.	16'001.45		23'500.00		19'468.70
3102.00	Drucksachen, Publikationen	4'273.85		3'100.00		3'666.85
3120.00	Ver- und Entsorgung Liegenschaften VV, Friedhof und Bestattung	5'611.05		5'000.00		4'246.95
3120.01	Wasserbezüge/Abwasser	10'588.10		15'000.00		10'733.60
3120.02	Energie	3'026.65		3'000.00		4'479.25
3120.03	Heizmaterial und Wärmebezüge					
3130.00	Dienstleistungen Dritter: Tel./Kommun. etc.			100.00		
3130.20	Dienstleistungen Dritter: Friedhöfe					
3130.22	Dienstleistungen Dritter: Sargkosten	22'201.20		20'000.00		24'713.15
3130.23	Dienstleistungen Dritter: Transportkosten Bestattungen	8'846.85		8'000.00		8'444.30
3130.24	Dienstleistungen Dritter: Kremationen (inkl. Urnen)	25'153.85		24'000.00		27'402.60
3134.00	Sachversicherungsprämien	532.30		600.00		532.30
3144.00	Unterhalt Hochbauten, Gebäude und übriger Unterhalt	132'620.85		121'000.00		129'390.75
3170.00	Reisekosten und Spesen					
3300.30	Planmässige Abschreibungen übrige Tiefbauten VV	1'100.00		1'100.00		1'100.00
3300.40	Planmässige Abschreibungen Hochbauten VV	600.00		600.00		600.00
3637.00	Beiträge an private Haushalte (u.a. Beiträge an auswärtige Bestattungen)	1'213.50		1'500.00		
4260.00	Rückerstattungen und Kostenbeteiligungen Dritter		10'529.55		5'000.00	5'155.30
<b>7711</b>	<b>Grabunterhalt</b>	<b>101'814.33</b>	<b>79'803.52</b>	<b>86'500.00</b>	<b>45'000.00</b>	<b>92'750.38</b>
3101.00	Betriebs-, Verbrauchsmaterial	83'171.97		75'000.00		89'841.08
3130.00	Dienstleistungen Dritter	18'642.36		11'500.00		2'909.30
4390.01	Pauschalabgeltungen und Grabunterhaltsfonds		79'803.52		45'000.00	50'820.85
<b>779</b>	<b>Umweltschutz, Übriges</b>					
<b>7790</b>	<b>Umweltschutz, Übriges</b>					
3010.00	Löhne des Verwaltungs- und Betriebspersonals (Reinigung WC-Anlagen Umteilung auf 0290 ab Budget 2020)					
3050.00	AG-Beiträge AHV, IV, EO, ALV, Verwaltungskosten (Reinigung WC-Anlagen Umteilung auf 0290 ab Budget 2020)					
3052.00	AG-Beiträge an Pensionskassen (Reinigung WC-Anlagen Umteilung auf 0290 ab Budget 2020)					
3053.00	AG-Beiträge an Unfall- und Personal-Haftpflichtversicherungen (Reinigung WC-Anlagen Umteilung auf 0290 ab Budget 2020)					
3054.00	AG-Beiträge an Familienausgleichskasse (Reinigung WC-Anlagen Umteilung auf 0290 ab Budget 2020)					

## Erfolgsrechnung

Einzelkonten nach Funktionen	Rechnung 2025		Budget 2025		Rechnung 2024	
	Aufwand	Ertrag	Aufwand	Ertrag	Aufwand	Ertrag
3110.00						
3130.00						
3144.00						
4240.00						
<b>79</b>	<b>Raumordnung</b>	<b>47'221.82</b>	<b>50'300.00</b>		<b>21'572.44</b>	
<b>790</b>	<b>Raumordnung</b>	<b>47'221.82</b>	<b>50'300.00</b>		<b>21'572.44</b>	
<b>7900</b>	<b>Raumordnung</b>	<b>47'221.82</b>	<b>50'300.00</b>		<b>21'572.44</b>	
3000.00	Entschädigungen, Tag- und Sitzungsgelder an Behörden und Kommissionen (Baukommission neu in Funktion 0220)					
3010.00	Löhne des Verwaltungs- und Betriebspersonals					
3050.00	AG-Beiträge AHV, IV, EO, ALV, Verwaltungskosten (Baukommission neu in Funktion 0220)					
3052.00	AG-Beiträge an Pensionskassen					
3053.00	AG-Beiträge an Unfall- und Personal-Haftpflichtversicherungen (Baukommission neu in Funktion 0220)					
3054.00	AG-Beiträge an Familienausgleichskasse (Baukommission neu in Funktion 0220)					
3130.30	Dienstleistungen Dritter (Kommunaler Mehrwertausgleich)	2'300.00				
3131.00	Planungen und Projektierungen Dritter					
3132.00	Honorare externe Beratungen, Gutachten, Fachexpertisen usw.	1'286.35		10'000.00		10'321.95
3320.90	Planmässige Abschreibungen übrige immaterielle Anlagen	37'609.47		34'300.00		2'115.49
3511.01	Einlage in den Mehrwertausgleichsfonds (2910.02)					
3632.00	Beiträge an Gemeinden und Zweckverbände (ohne direkte Gegenleistung)	6'026.00		6'000.00		9'135.00
3637.40	Vergütung an den Grundeigentümer (Kant. Mehrw.ausgl.)					
4022.10	Vereinnahmung des verfügbaren Mehrwertausgleichs (Auf- und Umzonen)					
4631.02	Vereinnahmung des Beitrags aus dem kantonalen Mehrwertausgleichsfonds					
<b>8</b>	<b>VOLKSWIRTSCHAFT</b>	<b>112'506.75</b>	<b>830'601.35</b>	<b>171'800.00</b>	<b>823'800.00</b>	<b>99'270.00</b>
<b>81</b>	<b>Landwirtschaft</b>	<b>6'698.75</b>		<b>10'400.00</b>		<b>6'573.75</b>
<b>812</b>	<b>Landwirtschaftliche Strukturverbesserungen</b>	<b>2'660.00</b>		<b>3'700.00</b>		<b>2'520.00</b>
<b>8120</b>	<b>Landwirtschaftliche Strukturverbesserungen</b>	<b>2'660.00</b>		<b>3'700.00</b>		<b>2'520.00</b>

## Erfolgsrechnung

Einzelkonten nach Funktionen	Rechnung 2025		Budget 2025		Rechnung 2024	
	Aufwand	Ertrag	Aufwand	Ertrag	Aufwand	Ertrag
3130.00	460.00		1'500.00		320.00	
3131.00						
3132.00						
3635.00						
3660.50	2'200.00		2'200.00		2'200.00	
4631.00						
<b>813</b>	<b>1'030.00</b>		<b>2'000.00</b>		<b>1'045.00</b>	
<b>8130</b>	<b>1'030.00</b>		<b>2'000.00</b>		<b>1'045.00</b>	
3635.00	1'030.00		2'000.00		1'045.00	
4631.00						
<b>814</b>	<b>3'008.75</b>		<b>4'700.00</b>		<b>3'008.75</b>	
<b>8140</b>	<b>3'008.75</b>		<b>4'700.00</b>		<b>3'008.75</b>	
3000.00	3'000.00		3'500.00		3'000.00	
3010.00						
3050.00						
3053.00	8.75				8.75	
3054.00						
3130.00			1'000.00			
3170.00			200.00			
3635.00						
4631.00						
<b>82</b>	<b>59'225.40</b>	<b>7'667.50</b>	<b>65'700.00</b>	<b>1'000.00</b>	<b>47'042.95</b>	<b>612.50</b>
<b>820</b>	<b>59'225.40</b>	<b>7'667.50</b>	<b>65'700.00</b>	<b>1'000.00</b>	<b>47'042.95</b>	<b>612.50</b>
<b>8200</b>	<b>100.00</b>	<b>1.00</b>	<b>2'100.00</b>		<b>582.15</b>	<b>1.00</b>
3130.00			1'000.00		482.15	
3144.00						
3145.00			1'000.00			
3300.50	100.00		100.00		100.00	
3636.00						
4920.00		1.00				1.00
<b>8205</b>	<b>59'125.40</b>	<b>7'666.50</b>	<b>63'600.00</b>	<b>1'000.00</b>	<b>46'460.80</b>	<b>611.50</b>
3130.00	53'015.50		59'000.00		45'048.90	
3132.00	198.00		1'000.00			
3144.00						

## Erfolgsrechnung

Einzelkonten nach Funktionen	Rechnung 2025		Budget 2025		Rechnung 2024	
	Aufwand	Ertrag	Aufwand	Ertrag	Aufwand	Ertrag
3635.00	5'911.90		3'600.00		1'411.90	
4250.01		4'889.00				
4250.02						
4250.03		2'777.50		1'000.00		611.50
4631.00						
<b>83</b>	<b>Jagd und Fischerei</b>	<b>950.80</b>	<b>1'912.25</b>	<b>200.00</b>	<b>2'000.00</b>	<b>200.00</b>
<b>830</b>	<b>Jagd und Fischerei</b>	<b>950.80</b>	<b>1'912.25</b>	<b>200.00</b>	<b>2'000.00</b>	<b>200.00</b>
<b>8300</b>	<b>Jagd und Fischerei</b>	<b>950.80</b>	<b>1'912.25</b>	<b>200.00</b>	<b>2'000.00</b>	<b>200.00</b>
3170.00	Reisekosten und Spesen	750.80				
3635.00	Beiträge an private Unternehmungen (ohne direkte Gegenleistung)	200.00		200.00		200.00
4601.00	Anteil am Ertrag kantonaler Steuern					
4601.10	Anteil am Ertrag kantonaler Regalien und Konzessionen		1'912.25		2'000.00	1'927.50
<b>84</b>	<b>Tourismus</b>	<b>37'459.65</b>		<b>40'800.00</b>		<b>35'816.80</b>
<b>840</b>	<b>Tourismus</b>	<b>37'459.65</b>		<b>40'800.00</b>		<b>35'816.80</b>
<b>8400</b>	<b>Tourismus</b>	<b>37'459.65</b>		<b>40'800.00</b>		<b>35'816.80</b>
3102.00	Drucksachen, Publikationen	11'171.60		15'000.00		10'345.00
3111.00	Anschaffung Apparate, Maschinen, Geräte, Fahrzeuge					
3130.00	Dienstleistungen Dritter	25'986.25		25'500.00		25'170.00
3161.00	Mieten, Benützungskosten Mobilien, Werbefläche	301.80		300.00		301.80
3199.00	Übriger Betriebsaufwand					
<b>85</b>	<b>Industrie, Gewerbe, Handel</b>					
<b>850</b>	<b>Industrie, Gewerbe, Handel</b>					
<b>8500</b>	<b>Industrie, Gewerbe, Handel</b>					
3635.00	Beiträge an private Unternehmungen (jur. Pers. und Selbst.erw.)					
4631.00	Kantonsbeitrag an die Hilfe für private Unternehmungen (jur. Pers. und Selbst.erw.)					
4635.00	Beiträge von privaten Unternehmungen (allfällige spätere Rückzahlungen)					
<b>86</b>	<b>Banken und Versicherungen</b>		<b>715'634.60</b>		<b>720'800.00</b>	<b>712'511.40</b>
<b>860</b>	<b>Banken und Versicherungen</b>		<b>715'634.60</b>		<b>720'800.00</b>	<b>712'511.40</b>
<b>8600</b>	<b>Banken und Versicherungen</b>		<b>715'634.60</b>		<b>720'800.00</b>	<b>712'511.40</b>
4604.10	Anteil an Erträgen öffentlicher Unternehmungen		715'634.60		720'800.00	712'511.40
<b>87</b>	<b>Brennstoffe und Energie</b>	<b>8'172.15</b>	<b>105'387.00</b>	<b>54'700.00</b>	<b>100'000.00</b>	<b>9'636.50</b>
<b>871</b>	<b>Elektrizität (allgemein)</b>		<b>105'387.00</b>		<b>100'000.00</b>	<b>104'444.00</b>
<b>8710</b>	<b>Elektrizität (allgemein)</b>		<b>105'387.00</b>		<b>100'000.00</b>	<b>104'444.00</b>

## Erfolgsrechnung

Einzelkonten nach Funktionen		Rechnung 2025		Budget 2025		Rechnung 2024	
		Aufwand	Ertrag	Aufwand	Ertrag	Aufwand	Ertrag
4604.10	Anteil an Erträgen öffentlicher Unternehmungen		105'387.00		100'000.00		104'444.00
<b>879</b>	<b>Energie, Übriges</b>	<b>8'172.15</b>		<b>54'700.00</b>		<b>9'636.50</b>	<b>7'178.25</b>
<b>8790</b>	<b>Energie, Übriges (allgemein)</b>	<b>8'172.15</b>		<b>54'700.00</b>		<b>9'636.50</b>	<b>7'178.25</b>
3000.00	Entschädigungen, Tag- und Sitzungsgelder an Behörden und Kommissionen	7'127.50		3'000.00		3'802.50	
3050.00	AG-Beiträge AHV, IV, EO, ALV, Verwaltungskosten	137.30				87.20	
3053.00	AG-Beiträge an Unfall- und Personal-Haftpflichtversicherungen	11.15				7.80	
3054.00	AG-Beiträge an Familienausgleichskasse	21.90				13.90	
3099.00	Übriger Personalaufwand			1'000.00		565.50	
3102.00	Drucksachen, Publikationen			1'000.00		682.20	
3103.00	Fachliteratur, Zeitschriften						
3130.00	Dienstleistungen Dritter (z.B. Mobility)	809.90		1'000.00		432.40	
3130.03	Dienstleistungen Dritter Wärmeverbund Zentrum Rikon						
3132.00	Honorare externe Beratungen, Gutachten, Fachexpertisen usw.			8'200.00		3'045.00	
3170.00	Reisekosten und Spesen	64.40		500.00			
3632.00	Beiträge an Gemeinden und Zweckverbände (ohne direkte Gegenleistung)			40'000.00		1'000.00	
3635.00	Beiträge an private Unternehmungen (ohne direkte Gegenleistung)						
3636.00	Beiträge an private Organisationen ohne Erwerbszweck (ohne direkte Gegenleistung)						
3637.00	Beiträge an private Haushalte (ohne direkte Gegenleistung)						
4260.00	Rückerstattungen und Kostenbeteiligungen Dritter						7'178.25
4290.00	Übrige Entgelte						
4612.00	Entschädigungen von Gemeinden und Zweckverbänden						
4630.00	Beiträge vom Bund						
4631.00	Beiträge von Kantonen und Konkordaten						
<b>9</b>	<b>FINANZEN UND STEUERN</b>	<b>2'762'759.83</b>	<b>37'338'464.82</b>	<b>1'686'900.00</b>	<b>36'159'000.00</b>	<b>6'839'556.26</b>	<b>37'158'942.57</b>
<b>91</b>	<b>Steuern</b>	<b>117'419.35</b>	<b>21'527'931.50</b>	<b>163'400.00</b>	<b>20'393'000.00</b>	<b>97'181.09</b>	<b>22'146'877.50</b>
<b>910</b>	<b>Steuern</b>	<b>117'419.35</b>	<b>21'527'931.50</b>	<b>163'400.00</b>	<b>20'393'000.00</b>	<b>97'181.09</b>	<b>22'146'877.50</b>
<b>9100</b>	<b>Allgemeine Gemeindesteuern</b>	<b>101'099.40</b>	<b>17'809'182.35</b>	<b>150'000.00</b>	<b>16'831'000.00</b>	<b>82'886.09</b>	<b>16'270'993.75</b>
3180.00	Wertberichtigung auf Forderungen	13'218.47				213.33	
3181.00	Tatsächliche Forderungsverluste (Abschreibungen und Erlasse von Steuern)	87'880.93		150'000.00		82'672.76	
4000.00	Einkommenssteuern natürliche Personen Rechnungsjahr		12'459'720.55		12'200'000.00		11'702'984.14
4000.10	Einkommenssteuern natürliche Personen früherer Jahre		2'015'309.31		1'100'000.00		2'148'256.00
4000.20	Nachsteuern Einkommenssteuern natürliche Personen		20'050.66		30'000.00		7'016.46
4000.40	Aktive Steuerauscheidungen Einkommenssteuern natürliche Personen		242'844.95		200'000.00		209'154.10

## Erfolgsrechnung

Einzelkonten nach Funktionen		Rechnung 2025		Budget 2025		Rechnung 2024	
		Aufwand	Ertrag	Aufwand	Ertrag	Aufwand	Ertrag
4000.50	Passive Steuerauscheidungen Einkommenssteuern natürliche Personen		-144'274.10		-100'000.00		-103'330.45
4000.60	Anrechnung ausländischer Quellensteuern natürliche Personen		-4'942.10		-4'000.00		-6'486.30
4001.00	Vermögenssteuern natürliche Personen Rechnungsjahr		1'357'144.65		1'500'000.00		1'199'678.61
4001.10	Vermögenssteuern natürliche Personen früherer Jahre		243'639.64		350'000.00		218'211.55
4001.20	Nachsteuern Vermögenssteuern natürliche Personen		2'679.06		50'000.00		2'187.63
4001.40	Aktive Steuerauscheidungen Vermögenssteuern natürliche Personen		71'068.90		50'000.00		69'378.55
4001.50	Passive Steuerauscheidungen Vermögenssteuern natürliche Personen		-50'957.45		-50'000.00		-25'865.85
4002.00	Quellensteuern natürliche Personen		627'943.17		400'000.00		416'752.09
4008.00	Personalsteuern		133'029.28		130'000.00		131'155.89
4010.00	Gewinnsteuern juristische Personen Rechnungsjahr		379'259.05		300'000.00		344'272.21
4010.10	Gewinnsteuern juristische Personen früherer Jahre		211'944.00		500'000.00		-243'601.60
4010.20	Nachsteuern Gewinnsteuern juristische Personen						
4010.40	Aktive Steuerauscheidungen Gewinnsteuern juristische Personen		39'414.25		100'000.00		30'748.80
4010.50	Passive Steuerauscheidungen Gewinnsteuern juristische Personen		-11'396.65				
4010.60	Anrechnung ausländischer Quellensteuern juristische Personen						
4011.00	Kapitalsteuern juristische Personen Rechnungsjahr		57'300.85		55'000.00		56'146.74
4011.10	Kapitalsteuern juristische Personen früherer Jahre		7'789.60		20'000.00		10'852.40
4011.20	Nachsteuern Kapitalsteuern juristische Personen						
4011.40	Aktive Steuerauscheidungen Kapitalsteuern juristische Personen		8'184.20				4'720.15
4011.50	Passive Steuerauscheidungen Kapitalsteuern juristische Personen		-7'582.55				
4012.00	Quellensteuern juristische Personen						
4290.00	Übrige Entgelte		151'013.08				98'762.63
<b>9101</b>	<b>Sondersteuern</b>	<b>16'319.95</b>	<b>3'718'749.15</b>	<b>13'400.00</b>	<b>3'562'000.00</b>	<b>14'295.00</b>	<b>5'875'883.75</b>
3181.00	Tatsächliche Forderungsverluste	1'979.95		400.00		450.00	
3611.00	Entschädigungen an Kantone und Konkordate (Kantonsanteil Hundesteuern), mit direkter Gegenleistung	14'340.00		13'000.00		13'845.00	
4022.00	Grundstückgewinnsteuern		3'652'465.25		3'500'000.00		5'810'475.60
4033.00	Hundesteuern		66'050.00		62'000.00		64'725.00
4290.00	Übrige Entgelte		233.90				683.15
<b>93</b>	<b>Finanz- und Lastenausgleich</b>		<b>15'635'980.00</b>		<b>15'636'000.00</b>		<b>14'867'646.00</b>
<b>930</b>	<b>Finanz- und Lastenausgleich</b>		<b>15'635'980.00</b>		<b>15'636'000.00</b>		<b>14'867'646.00</b>
<b>9300</b>	<b>Finanz- und Lastenausgleich</b>		<b>15'635'980.00</b>		<b>15'636'000.00</b>		<b>14'867'646.00</b>
4621.50	Ressourcenausgleichsbeiträge		15'635'980.00		15'636'000.00		14'867'646.00
<b>96</b>	<b>Vermögens- und Schuldenverwaltung</b>	<b>167'548.96</b>	<b>166'107.35</b>	<b>57'800.00</b>	<b>114'300.00</b>	<b>109'873.76</b>	<b>131'794.42</b>
<b>961</b>	<b>Zinsen</b>	<b>139'747.79</b>	<b>119'028.20</b>	<b>42'900.00</b>	<b>69'300.00</b>	<b>107'808.96</b>	<b>87'788.12</b>
<b>9610</b>	<b>Zinsen</b>	<b>139'747.79</b>	<b>119'028.20</b>	<b>42'900.00</b>	<b>69'300.00</b>	<b>107'808.96</b>	<b>87'788.12</b>

## Erfolgsrechnung

Einzelkonten nach Funktionen	Rechnung 2025		Budget 2025		Rechnung 2024	
	Aufwand	Ertrag	Aufwand	Ertrag	Aufwand	Ertrag
3181.00	Tatsächliche Forderungsverluste (Abschreibungen und Erlasse von Zinsforderungen auf Steuern)	3'498.93	9'000.00		5'835.96	
3401.00	Verzinsung Finanzverbindlichkeiten	63'267.21	16'000.00		58'661.74	
3409.00	Übrige Passivzinsen		200.00			
3499.10	Vergütungszinsen auf Steuern (alle Steuerarten)	61'445.59	15'000.00		43'311.26	
3940.00	Interne Verrechnung von kalkulatorischen Zinsen und Finanzaufwand	11'536.06	2'700.00			
4400.00	Zinsen flüssige Mittel					
4401.00	Zinsen Forderungen und Kontokorrente (ohne Steuern)			1'000.00		791.05
4401.10	Zinsen auf Steuerforderungen (alle Steuerarten)			30'000.00		50'533.14
4402.00	Zinsen Finanzanlagen			30'000.00		35'463.93
4420.00	Dividenden FV					
4451.00	Erträge aus Beteiligungen VV ohne öffentliche Unternehmungen			1'000.00		1'000.00
4463.00	Finanzertrag aus Beteil. VV an öffentl. Unternehmen als AG oder von anderen privatrechtl. Organisationsformen					
4940.00	Interne Verrechnung von kalkulatorischen Zinsen und Finanzaufwand			7'300.00		
<b>963</b>	<b>Liegenschaften des Finanzvermögens</b>	<b>21'649.69</b>	<b>47'079.15</b>	<b>7'900.00</b>	<b>45'000.00</b>	<b>44'006.30</b>
<b>9630</b>	<b>Liegenschaften des Finanzvermögens</b>	<b>21'649.69</b>	<b>43'224.75</b>	<b>7'900.00</b>	<b>45'000.00</b>	<b>44'006.30</b>
3430.00	Baulicher Unterhalt Grundstücke FV					
3430.40	Baulicher Unterhalt Gebäude FV			500.00		
3431.00	Nicht baulicher Liegenschaftunterhalt durch Dritte					
3431.10	Betriebs- und Verbrauchsmaterial			200.00		
3431.20	Anschaffungen Mobilien					
3431.30	Unterhalt Mobilien					
3431.40	Mieten und Benützungskosten					
3431.50	Spesenentschädigungen					
3431.90	Übriger nicht baulicher Liegenschaftunterhalt					
3439.10	Ver- und Entsorgung FV					
3439.11	Wasserbezüge/Abwasser					
3439.12	Energie					
3439.13	Heizmaterial und Wärmebezüge					
3439.30	Sachversicherungsprämien			100.00		
3439.40	Dienstleistungen Dritter	864.80		900.00		864.80
3439.50	Planungen und Projektierungen Dritter					
3439.60	Honorare externe Berater, Gutachter, Fachexperten etc.					
3439.90	Übriger Liegenschaftsaufwand FV			1'000.00		
3940.00	Interne Verrechnung von kalkulatorischen Zinsen und Finanzaufwand	20'784.89		5'200.00		
4260.07	Rückerstattungen von Raumnebenkosten					

## Erfolgsrechnung

Einzelkonten nach Funktionen	Rechnung 2025		Budget 2025		Rechnung 2024	
	Aufwand	Ertrag	Aufwand	Ertrag	Aufwand	Ertrag
4430.01		1'596.00		1'600.00		1'596.00
4430.02		33'798.25		33'400.00		33'403.30
4430.03		7'830.50		10'000.00		8'007.00
4439.00						
4439.90						1'000.00
4940.00						
<b>9639</b>		<b>3'854.40</b>				
3181.00						
3320.00						
3411.00						
3411.01						
3411.40						
3441.00						
4411.00		3'854.40				
4411.01						
4411.40						
4443.00						
4443.40						
<b>969</b>	<b>6'151.48</b>		<b>7'000.00</b>		<b>1'200.00</b>	
<b>9690</b>	<b>6'151.48</b>		<b>7'000.00</b>		<b>1'200.00</b>	
3410.00						
3410.10						
3440.20		300.00				1'200.00
3499.01	5'851.48		7'000.00			
3893.00						
4410.00						
4410.10						
4411.60						
4440.10						
4442.00						
4700.00						
<b>97</b>				<b>6'000.00</b>		<b>5'174.65</b>
<b>971</b>				<b>6'000.00</b>		<b>5'174.65</b>
<b>9710</b>				<b>6'000.00</b>		<b>5'174.65</b>
4699.10				6'000.00		5'174.65

## Erfolgsrechnung

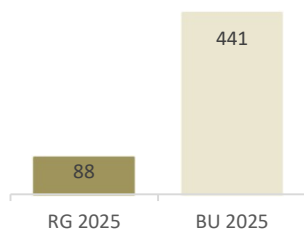
Einzelkonten nach Funktionen		Rechnung 2025		Budget 2025		Rechnung 2024	
		Aufwand	Ertrag	Aufwand	Ertrag	Aufwand	Ertrag
<b>99</b>	<b>Nicht aufgeteilte Posten</b>	<b>2'477'791.52</b>	<b>8'445.97</b>	<b>1'465'700.00</b>	<b>9'700.00</b>	<b>6'632'501.41</b>	<b>7'450.00</b>
<b>990</b>	<b>Finanzpolitische Reserve, Einlagen und Entnahmen</b>	<b>1'000'000.00</b>		<b>1'000'000.00</b>		<b>1'000'000.00</b>	
<b>9900</b>	<b>Finanzpolitische Reserve, Einlagen und Entnahmen</b>	<b>1'000'000.00</b>		<b>1'000'000.00</b>		<b>1'000'000.00</b>	
3894.00	Einlagen in Finanzpolitische Reserve	1'000'000.00		1'000'000.00		1'000'000.00	
4894.00	Entnahmen aus Finanzpolitischer Reserve						
<b>995</b>	<b>Zweckgebundene Zuwendungen</b>	<b>8'445.97</b>	<b>8'445.97</b>	<b>9'700.00</b>	<b>9'700.00</b>	<b>7'450.00</b>	<b>7'450.00</b>
<b>9951</b>	<b>Zweckgebundene Zuwendungen</b>	<b>8'445.97</b>	<b>8'445.97</b>	<b>9'700.00</b>	<b>9'700.00</b>	<b>7'450.00</b>	<b>7'450.00</b>
3502.00	Einlagen in Legate und Stiftungen des Fremdkapitals (Sachgruppe 2900)	5'642.97		8'200.00		7'300.00	
3635.00	Beiträge an private Unternehmungen						
3636.00	Beiträge an private Organisationen ohne Erwerbszweck						
3637.00	Beiträge an private Haushalte	2'803.00		1'500.00		150.00	
3940.00	Interne Verrechnung von kalkulatorischen Zinsen und Finanzaufwand						
3980.00	Interne Übertragungen						
4390.00	Übriger Ertrag		4'875.00		8'000.00		7'300.00
4502.00	Entnahmen aus Legaten und Stiftungen des Fremdkapitals (Sachgruppe 2092)		2'803.00		1'500.00		150.00
4940.00	Interne Verrechnung von kalkulatorischen Zinsen und Finanzaufwand		767.97		200.00		
<b>999</b>	<b>Abschluss</b>	<b>1'469'345.55</b>		<b>456'000.00</b>		<b>5'625'051.41</b>	
<b>9999</b>	<b>Abschluss</b>	<b>1'469'345.55</b>		<b>456'000.00</b>		<b>5'625'051.41</b>	
9000.00	Ertragsüberschuss Erfolgsrechnung	1'469'345.55		456'000.00		5'625'051.41	
9001.00	Aufwandüberschuss Erfolgsrechnung						
	<i>Gesamtergebnis</i>	<i>52'499'656.29</i>	<i>52'499'656.29</i>	<i>49'317'800.00</i>	<i>49'317'800.00</i>	<i>52'879'493.22</i>	<i>52'879'493.22</i>

# Investitionsrechnung

## Erläuterungen zu den Investitionsrechnungen

**Kriterien für eine Abweichungsbegründung:** Differenz mind. CHF10'000.-- und mind. 10% Abweichung zum Budget (kumulative Erfüllung)

0



### Behörden und Verwaltung

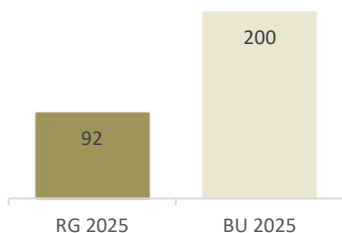
Kurz und bündig

Gesamtabweichung: -353'107

Einige Projekte wurden nicht umgesetzt oder ins Jahr 2026 verschoben.

Konto	Bezeichnung	Rechnung 2025	Budget 2025	Differenz	Begründung
0220.520000.INV00179	Umstellung Shared-/Swiss Cloud Flex (M365)	73'508.00	91'000	17'492.00	Tiefer Umstellungskosten M365 als budgetiert, da weniger Schulungs- und Initialaufwand.
0220.520000.INV00180	Software Prozessmanagement (z.B. Kokpit)	0.00	50'000	50'000.00	Das Projekt wird nicht umgesetzt.
0290.504000.INV00048	Werkhof Vorplatzsanierung/Überdachung	14'385.10	300'000	285'614.90	Das Projekt verschiebt sich ins Jahr 2026.

1



### Öffentliche Ordnung und Sicherheit

Kurz und bündig

Gesamtabweichung: -108'378

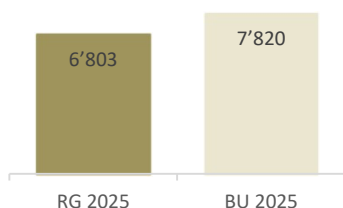
Anschaffung des Mehrzweckfahrzeug der Feuerwehr, die Gesamtkosten wurden fürs 2025 budgetiert.

Konto	Bezeichnung	Rechnung 2025	Budget 2025	Differenz	Begründung
1500.506000.INV00161	Mehrzweckfahrzeug (Transportfahrzeug z.B. im Zusammenhang mit Hochwasserereignissen)	91'622.45	200'000	108'377.55	Die restlichen Kosten wurden bereits im 2024 ausgegeben, Gesamtkosten von 195'030.91.

## Investitionsrechnung

### Erläuterungen zu den Investitionsrechnungen

2



#### Bildung

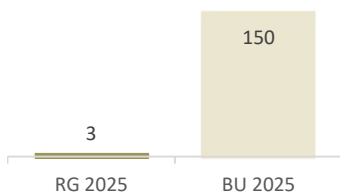
Kurz und bündig

Gesamtabweichung: -1016'818

Einige Projekte der Schulliegenschaften wurden nicht umgesetzt oder ins Jahr 2026 verschoben.

Konto	Bezeichnung	Rechnung 2025	Budget 2025	Differenz	Begründung
2170.504000.INV00170	Schulhaus Zell: Spielplatz/Umgebung	0.00	115'000	115'000.00	Das Projekt wird nicht umgesetzt.
2170.504000.INV00171	Schulhaus Hirsgarten: Absturzsicherungen	0.00	150'000	150'000.00	Das Projekt wird nicht umgesetzt.
2170.504000.INV00172	Schulhaus Langenhard: Pausenplatz/Umgebung	57'290.90	80'000	22'709.10	Die Kostenschätzung zum Zeitpunkt des Budgets war zu hoch.
2170.504000.INV00173	Schulhaus Kollbrunn: Ersatz Fenstersimse in	32'267.20	110'000	77'732.80	Das Projekt ist in der Umsetzung, die restlichen Kosten fallen im 2026 an.
2170.504000.INV00174	Schulhaus Kollbrunn: Aufstockung Pavillon	0.00	85'000	85'000.00	Das Projekt lag unter der Aktivierungsgrenze (34'000.00) und wurde über die Erfolgsrechnung verbucht.
	Ertüchtigung Raumakustik				
2170.504000.INV00175	Schulhaus Kollbrunn: Aufstockung Pavillon	0.00	30'000	30'000.00	Das Projekt wird nicht umgesetzt.
2192.506000.INV00178	ICT: Anschaffungen und Ersatzbeschaffungen	52'679.85	100'000	47'320.15	Pauschalbudgetierung von 100'000, weniger Projekte.

3



#### Kultur, Sport und Freizeit

Kurz und bündig

Gesamtabweichung: -146'595

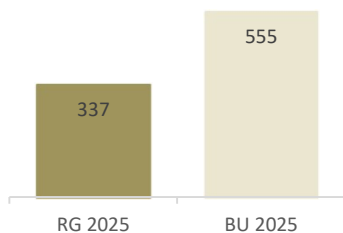
Verschiebung der Projektierung des Schwimmbads sowie der Sanierung des Garderobengebäude.

Konto	Bezeichnung	Rechnung 2025	Budget 2025	Differenz	Begründung
3410.504000.INV00176	Sportanlage Arlets: Garderobengebäude Sanierung	0.00	50'000	50'000.00	Das Projekt verschiebt sich ins Jahr 2026.
3411.503000.INV00067	Schwimmbad: Sanierung	3'405.15	100'000	96'594.85	Die Projektierungskosten für die Sanierung des Schwimmbads fallen im 2026 an. Weiteres Vorgehen wird dann mit dem Budget 2027 definiert.

## Investitionsrechnung

### Erläuterungen zu den Investitionsrechnungen

6



#### Verkehr und Nachrichtenübermittlung

Kurz und bündig

Gesamtabweichung: -218'319

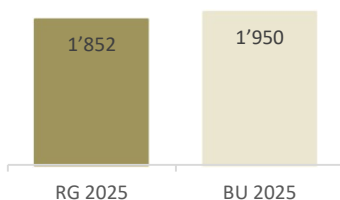
*Verschiebung von Projekte oder nicht Ausführung.*

Konto	Bezeichnung	Rechnung 2025	Budget 2025	Differenz	Begründung
6150.501000.INV00033	Sanierung alte Tösstalstrasse Rämismühle (siehe auch Wasserwerke INV00068)	0.00	100'000	100'000.00	Die Kosten für das ursprüngliche Sanierungsprojekt wurden im 2025 ausserplanmässig abgeschrieben.
6150.501000.INV00100	Diverse Strassenerneuerungen, noch nicht definiert	0.00	200'000	200'000.00	Pauschaler Budgetbetrag, welcher nicht ausgeschöpft wurde.
6150.501000.INV00168	Belagserneuerung Schöntalstrasse	7'031.90	75'000	67'968.10	Das Projekt ist in der Umsetzung, die restlichen Kosten fallen im 2026 an.

# Investitionsrechnung

## Erläuterungen zu den Investitionsrechnungen

7



### Umweltschutz und Raumordnung

Kurz und bündig

Gesamtabweichung: -98'161

Bei den Anschlussgebühren konnten weniger hohe Einnahmen generiert werden. Einige Bauprojekte sind in der Umsetzung, die restlichen Kosten fallen im 2026 an. Langjährige Projekte verschieben sich in die Jahre 2026/2027.

Konto	Bezeichnung	Rechnung 2025	Budget 2025	Differenz	Begründung
7101.503000.INV00041	Diverse Leitungserneuerungen, noch nicht definiert	0.00	300'000	300'000.00	Pauschaler Budgetbetrag, welcher nicht ausgeschöpft wurde.
7101.503000.INV00122	Ersatz Reservoir Kollbrunn	836'141.81	700'000	-136'141.81	Mehrkosten im 2025, das Projekt liegt weiterhin unter dem Kostenrahmen und kann im 2026 abgerechnet werden.
7101.503000.INV00181	Leitungsersatz Stationsstrasse	76'398.28	100'000	23'601.72	Tiefere Kosten bei den Vergaben, Ingenieurleistungen konnten ohne externe Begleitung ausgeführt werden.
7101.503000.INV00182	Leitungsersatz Hornwiden	4'625.35	180'000	175'374.65	Das Projekt wird voraussichtlich im 2027 ausgeführt.
7101.503000.INV00183	Leitungsersatz Schöntalstrasse	40'510.31	90'000	49'489.69	Das Projekt wurde Ende 2025 umgesetzt, die Schlussrechnungen folgen Anfangs 2026.
7101.637000.INV00184	Anschlussgebühren Wasserwerk 2025	-42'423.33	-150'000	-107'576.67	Tiefere Einnahmen der Anschlussgebühren durch weniger Bautätigkeit.
7201.503000.INV00110	Trennung Kombischächte 3. Etappe ab 2022	135'269.98	200'000	64'730.02	Die restlichen Kosten fallen im 2027 an. Das Projekt liegt unter dem Gesamtkredit.
7201.529001.INV00106	Genereller Entwässerungsplan (GEP)	-32'406.73	60'000	92'406.73	Verschiebung der Kosten ins 2026/2027. Im 2025 wurden falsch verbuchte Kosten aus dem GEP in den GWP umgebucht.
7201.637000.INV00185	Anschlussgebühren Abwasser 2025	-44'063.79	-150'000	-105'936.21	Tiefere Einnahmen der Anschlussgebühren durch weniger Bautätigkeit.
7410.502000.INV00077	Hochwasserschutz Rahmenkredit: Zellerbach und Bach Ober-Rüti	136'117.26	100'000	-36'117.26	Mehrkosten bei der Planung, jährliche Kosten über Rahmenkredit Hochwasserschutz gedeckt.
7410.502000.INV00099	Hochwasserschutz ausserhalb Rahmenkredit:	21'796.55	180'000	158'203.45	Tiefere Kosten für die Planung im 2025. Projekt wird im 2026 fortgesetzt.
7410.502000.INV00169	Hochwasserschutz Rahmenkredit: Bolsternbach und Bäntalbach	0.00	100'000	100'000.00	Keine Planungskosten im 2025. Bestandteil vom Rahmenkredit Hochwasserschutz.
7710.504000.INV00177	Friedhof Kollbrunn: Rückbau altes Friedhofgebäude	33'851.55	80'000	46'148.45	Das Projekt ist in der Umsetzung, die restlichen Kosten fallen im 2026 an.

## Investitionsrechnung Verwaltungsvermögen

Hauptaufgabenbereiche (Funktionale Gliederung)		Rechnung 2025		Budget 2025		Rechnung 2024	
		Ausgaben	Einnahmen	Ausgaben	Einnahmen	Ausgaben	Einnahmen
0	<b>Allgemeine Verwaltung</b> Nettoergebnis	87'893.10	0.00	441'000	0	1'705.70	8'160.00
			87'893.10		441'000	6'454.30	
1	<b>Öffentliche Ordnung und Sicherheit</b> Nettoergebnis	91'622.45	0.00	200'000	0	125'922.81	0.00
			91'622.45		200'000		125'922.81
2	<b>Bildung</b> Nettoergebnis	6'803'182.26	0.00	7'820'000	0	7'243'947.79	0.00
			6'803'182.26		7'820'000		7'243'947.79
3	<b>Kultur, Sport und Freizeit</b> Nettoergebnis	3'405.15	0.00	150'000	0	43'354.20	28'573.60
			3'405.15		150'000		14'780.60
4	<b>Gesundheit</b> Nettoergebnis	0.00	0.00	0	0	0.00	0.00
5	<b>Soziale Sicherheit</b> Nettoergebnis	0.00	0.00	0	0	0.00	0.00
6	<b>Verkehr und Nachrichtenübermittlung</b> Nettoergebnis	336'680.70	0.00	555'000	0	373'406.95	0.00
			336'680.70		555'000		373'406.95
7	<b>Umweltschutz und Raumordnung</b> Nettoergebnis	1'938'326.18	86'487.12	2'250'000	300'000	2'121'848.68	238'639.05
			1'851'839.06		1'950'000		1'883'209.63
8	<b>Volkswirtschaft</b> Nettoergebnis	0.00	0.00	0	0	0.00	0.00
<b>Total Ausgaben / Einnahmen</b>		<b>9'261'109.84</b>	<b>86'487.12</b>	<b>11'416'000</b>	<b>300'000</b>	<b>9'910'186.13</b>	<b>275'372.65</b>
<b>Nettoinvestitionen / Einnahmenüberschuss</b>			<b>9'174'622.72</b>		<b>11'116'000</b>		<b>9'634'813.48</b>
<b>Total</b>		<b>9'261'109.84</b>	<b>9'261'109.84</b>	<b>11'416'000</b>	<b>11'416'000</b>	<b>9'910'186.13</b>	<b>9'910'186.13</b>

## Investitionsrechnung Verwaltungsvermögen

Einzelkonten nach Funktionen		Rechnung 2025		Budget 2025		Rechnung 2024	
		Ausgaben	Einnahmen	Ausgaben	Einnahmen	Ausgaben	Einnahmen
<b>0</b>	<b>ALLGEMEINE VERWALTUNG</b>	<b>87'893.10</b>		<b>441'000</b>		<b>1'705.70</b>	<b>8'160.00</b>
<b>02</b>	<b>Allgemeine Dienste</b>	<b>87'893.10</b>		<b>441'000</b>		<b>1'705.70</b>	<b>8'160.00</b>
<b>022</b>	<b>Allgemeine Dienste, übrige</b>	<b>73'508.00</b>		<b>141'000</b>			
<b>0220</b>	<b>Allgemeine Dienste, übrige</b>	<b>73'508.00</b>		<b>141'000</b>			
5200.00	Software	73'508.00		141'000			
INV00179	Umstellung Shared-/Swiss Cloud Flex (M365)	73'508.00		91'000			
INV00180	Software Prozessmanagement (z.B. Kokpit)			50'000			
<b>029</b>	<b>Verwaltungsliegenschaften, übrige</b>	<b>14'385.10</b>		<b>300'000</b>		<b>1'705.70</b>	<b>8'160.00</b>
<b>0290</b>	<b>Verwaltungsliegenschaften, übrige</b>	<b>14'385.10</b>		<b>300'000</b>		<b>1'705.70</b>	<b>8'160.00</b>
5040.00	Hochbauten Baukosten	14'385.10		300'000		1'705.70	
INV00048	Werkhof Vorplatzsanierung/Überdachung	14'385.10		300'000			
INV00049	Modernisierung Gemeindehaus					1'705.70	
6310.00	Investitionsbeiträge von Kantonen und Konkordaten						8'160.00
INV00147	Gemeindehaus Spiegelacker 5: Photovoltaikanlage						8'160.00
<b>1</b>	<b>ÖFFENTLICHE ORDNUNG UND SICHERHEIT</b>	<b>91'622.45</b>		<b>200'000</b>		<b>125'922.81</b>	
<b>15</b>	<b>Feuerwehr</b>	<b>91'622.45</b>		<b>200'000</b>		<b>103'408.46</b>	
<b>150</b>	<b>Feuerwehr</b>	<b>91'622.45</b>		<b>200'000</b>		<b>103'408.46</b>	
<b>1500</b>	<b>Feuerwehr</b>	<b>91'622.45</b>		<b>200'000</b>		<b>103'408.46</b>	
5060.00	Mobilien	91'622.45		200'000		103'408.46	
INV00161	Mehrzweckfahrzeug (Transportfahrzeug z.B. im Zusammenhang mit Hochwasserereignissen)	91'622.45		200'000		103'408.46	
<b>16</b>	<b>Verteidigung</b>					<b>22'514.35</b>	
<b>162</b>	<b>Zivile Verteidigung</b>					<b>22'514.35</b>	
<b>1621</b>	<b>Ziviler Gemeindeführungsstab</b>					<b>22'514.35</b>	
5060.00	Mobilien					22'514.35	
INV00162	Diverses Material für Massnahmen bei Strommangellage					22'514.35	
<b>2</b>	<b>BILDUNG</b>	<b>6'803'182.26</b>		<b>7'820'000</b>		<b>7'243'947.79</b>	
<b>21</b>	<b>Obligatorische Schule</b>	<b>6'803'182.26</b>		<b>7'820'000</b>		<b>7'243'947.79</b>	
<b>217</b>	<b>Schulliegenschaften</b>	<b>6'704'889.66</b>		<b>7'720'000</b>		<b>7'193'969.54</b>	
<b>2170</b>	<b>Schulliegenschaften</b>	<b>6'704'889.66</b>		<b>7'720'000</b>		<b>7'193'969.54</b>	
5030.00	Übrige Tiefbauten					-40'000.00	
INV00131	Schulhaus Zell: Laufbahnsanierung					-40'000.00	
5040.00	Hochbauten Baukosten	6'704'889.66		7'720'000		7'233'969.54	
INV00052	Erweiterung Schulanlage Rikon	6'615'331.56		7'150'000		7'233'969.54	
INV00170	Schulhaus Zell: Spielplatz/Umgebung			115'000			
INV00171	Schulhaus Hirsgarten: Absturzsicherungen			150'000			
INV00172	Schulhaus Langenhard: Pausenplatz/Umgebung	57'290.90		80'000			
INV00173	Schulhaus Kollbrunn: Ersatz Fenstersimse in Schulzimmern Neubau	32'267.20		110'000			
INV00174	Schulhaus Kollbrunn: Aufstockung Pavillon Ertüchtigung Raumakustik			85'000			
INV00175	Schulhaus Kollbrunn: Aufstockung Pavillon Ertüchtigung Klima			30'000			

## Investitionsrechnung Verwaltungsvermögen

Einzelkonten nach Funktionen		Rechnung 2025		Budget 2025		Rechnung 2024	
		Ausgaben	Einnahmen	Ausgaben	Einnahmen	Ausgaben	Einnahmen
<b>219</b>	<b>Obligatorische Schule, Übriges</b>	<b>98'292.60</b>		<b>100'000</b>		<b>49'978.25</b>	
<b>2192</b>	<b>Volksschule, Sonstiges</b>	<b>98'292.60</b>		<b>100'000</b>		<b>49'978.25</b>	
5060.00	Mobilien	98'292.60		100'000		<b>49'978.25</b>	
INV00163	ICT: Anschaffungen und Ersatzbeschaffungen Schule 2024	45'612.75				49'978.25	
INV00178	ICT: Anschaffungen und Ersatzbeschaffungen Schule 2025	52'679.85		100'000			
<b>3</b>	<b>KULTUR, SPORT UND FREIZEIT</b>	<b>3'405.15</b>		<b>150'000</b>		<b>43'354.20</b>	<b>28'573.60</b>
<b>34</b>	<b>Sport und Freizeit</b>	<b>3'405.15</b>		<b>150'000</b>		<b>43'354.20</b>	<b>28'573.60</b>
<b>341</b>	<b>Sport</b>	<b>3'405.15</b>		<b>150'000</b>		<b>43'354.20</b>	<b>28'573.60</b>
<b>3410</b>	<b>Sport</b>			<b>50'000</b>		<b>17'403.60</b>	<b>28'573.60</b>
5040.00	Hochbauten Baukosten			50'000		17'403.60	
INV00152	Sportanlage Arlets: Neue Beleuchtung Platz 2					17'403.60	
INV00176	Sportanlage Arlets: Garderobengebäude Sanierung und Erweiterung (Mädchenfussball)			50'000			
6310.00	Investitionsbeiträge von Kantonen und Konkordaten						19'000.00
INV00129	Sportanlage Arlets: Sanierung des Sandplatzes						7'500.00
INV00152	Sportanlage Arlets: Neue Beleuchtung Platz 2						11'500.00
6360.00	Investitionsbeiträge von privaten Organisationen ohne Erwerbszweck						9'573.60
INV00152	Sportanlage Arlets: Neue Beleuchtung Platz 2						9'573.60
<b>3411</b>	<b>Schwimmbad</b>	<b>3'405.15</b>		<b>100'000</b>		<b>25'950.60</b>	
5030.00	Übrige Tiefbauten	3'405.15		100'000			
INV00067	Schwimmbad: Sanierung	3'405.15		100'000			
5060.00	Mobilien					25'950.60	
INV00134	Schwimmbad Engelburg: Ersatz Schaltschrank für Wasseraufbereitung					25'950.60	
<b>6</b>	<b>VERKEHR UND NACHRICHTENÜBERMITTLUNG</b>	<b>336'680.70</b>		<b>555'000</b>		<b>373'406.95</b>	
<b>61</b>	<b>Strassenverkehr</b>	<b>336'680.70</b>		<b>555'000</b>		<b>373'406.95</b>	
<b>615</b>	<b>Gemeindestrassen</b>	<b>336'680.70</b>		<b>555'000</b>		<b>373'406.95</b>	
<b>6150</b>	<b>Gemeindestrassen</b>	<b>336'680.70</b>		<b>555'000</b>		<b>373'406.95</b>	
5010.00	Strassen und Verkehrswege	336'680.70		555'000		373'406.95	
INV00033	Sanierung alte Tösstalstrasse Rämismühle (siehe auch Wasserwerke INV00068)			100'000		61'301.60	
INV00100	Diverse Strassenerneuerungen, noch nicht definiert			200'000			
INV00148	Gestaltung Dorfplatz Zell	35'670.05				8'664.25	
INV00149	Sanierung Tannegässli Rikon					70'214.90	
INV00150	Sanierung Weierstrasse Kollbrunn					64'304.10	
INV00151	Sanierung Nussbergstrasse Kollbrunn, Bolsterbuck bis Flurweg Hinterbäntal					-42'726.40	
INV00153	Sanierung Langenhardstrasse Zell, Belagssanierung einfach, 2'000 m2	162'465.40		180'000			
INV00154	Sanierung Burgweidstrasse, Belagssanierung einfach, 1'700 m2	64'583.35					
INV00155	Sanierung Schlatterstrasse, Rutschung					211'648.50	

## Investitionsrechnung Verwaltungsvermögen

Einzelkonten nach Funktionen		Rechnung 2025		Budget 2025		Rechnung 2024	
		Ausgaben	Einnahmen	Ausgaben	Einnahmen	Ausgaben	Einnahmen
INV00168	Belagserneuerung Schöntalstrasse	7'031.90		75'000			
INV00188	Sanierung Alte Tösstalstrasse, GV 16.6.2025	66'930.00					
<b>7</b>	<b>UMWELTSCHUTZ UND RAUMORDNUNG</b>	<b>1'938'326.18</b>	<b>86'487.12</b>	<b>2'250'000</b>	<b>300'000</b>	<b>2'121'848.68</b>	<b>238'639.05</b>
<b>71</b>	<b>Wasserversorgung</b>	<b>1'637'857.86</b>	<b>42'423.33</b>	<b>1'530'000</b>	<b>150'000</b>	<b>1'739'983.56</b>	<b>140'929.35</b>
<b>710</b>	<b>Wasserversorgung</b>	<b>1'637'857.86</b>	<b>42'423.33</b>	<b>1'530'000</b>	<b>150'000</b>	<b>1'739'983.56</b>	<b>140'929.35</b>
<b>7101</b>	<b>Wasserwerk (Gemeindebetrieb)</b>	<b>1'637'857.86</b>	<b>42'423.33</b>	<b>1'530'000</b>	<b>150'000</b>	<b>1'739'983.56</b>	<b>140'929.35</b>
5000.00	Grundstücke	4'590.74					
INV00122	Ersatz Reservoir Kollbrunn	4'590.74					
5030.00	Übrige Tiefbauten	1'473'932.12		1'370'000		1'660'701.56	
INV00041	Diverse Leitungserneuerungen, noch nicht definiert			300'000			
INV00068	Leitungersatz Alte Tösstalstrasse, Rämismühle (siehe auch Strasse INV00033)	449'302.12				433'383.35	
INV00078	Leitungersatz Quellleitung Kächbrunnen					-13'073.73	
INV00122	Ersatz Reservoir Kollbrunn	836'141.81		700'000		1'073'253.64	
INV00138	Renovation Grundwasserpumpwerk Gass, Langenhard					8'197.68	
INV00167	Leitungersatz Kirchstrasse 9 - 24.1	11'847.64				157'140.62	
INV00181	Leitungersatz Stationsstrasse	76'398.28		100'000			
INV00182	Leitungersatz Hornwiden	4'625.35		180'000			
INV00183	Leitungersatz Schöntalstrasse	40'510.31		90'000		1'800.00	
INV00186	Umlegung Wasserversorgungsleitung Tösshof Rikon	55'106.61					
5060.00	Mobilien	159'335.00		160'000		79'282.00	
INV00164	Umrüstung digitale Wasserzähler	159'335.00		160'000		79'282.00	
6370.00	Investitionsbeiträge von privaten Haushalten		42'423.33		150'000		140'929.35
INV00165	Anschlussgebühren Wasserwerk 2024						140'929.35
INV00184	Anschlussgebühren Wasserwerk 2025		42'423.33		150'000		
<b>72</b>	<b>Abwasserbeseitigung</b>	<b>102'863.25</b>	<b>44'063.79</b>	<b>260'000</b>	<b>150'000</b>	<b>193'301.12</b>	<b>97'709.70</b>
<b>720</b>	<b>Abwasserbeseitigung</b>	<b>102'863.25</b>	<b>44'063.79</b>	<b>260'000</b>	<b>150'000</b>	<b>193'301.12</b>	<b>97'709.70</b>
<b>7201</b>	<b>Abwasserbeseitigung (Gemeindebetrieb)</b>	<b>102'863.25</b>	<b>44'063.79</b>	<b>260'000</b>	<b>150'000</b>	<b>193'301.12</b>	<b>97'709.70</b>
5030.00	Übrige Tiefbauten	135'269.98		200'000		183'901.90	
INV00110	Trennung Kombischächte 3. Etappe ab 2022	135'269.98		200'000		183'901.90	
5290.01	Genereller Entwässerungsplan (GEP)	-32'406.73		60'000		9'399.22	
INV00106	Genereller Entwässerungsplan (GEP)	-32'406.73		60'000		9'399.22	
6370.00	Investitionsbeiträge von privaten Haushalten		44'063.79		150'000		97'709.70
INV00166	Anschlussgebühren Abwasser 2024						97'709.70
INV00185	Anschlussgebühren Abwasser 2025		44'063.79		150'000		
<b>74</b>	<b>Verbauungen</b>	<b>158'390.32</b>		<b>380'000</b>		<b>166'903.15</b>	
<b>741</b>	<b>Gewässerverbauungen</b>	<b>158'390.32</b>		<b>380'000</b>		<b>166'903.15</b>	
<b>7410</b>	<b>Gewässerverbauungen</b>	<b>158'390.32</b>		<b>380'000</b>		<b>166'903.15</b>	
5020.00	Wasserbau	158'390.32		380'000		166'903.15	
INV00077	Hochwasserschutz Rahmenkredit: Zellerbach und Bach Ober-Rüti	136'117.26		100'000		71'111.25	
INV00099	Hochwasserschutz ausserhalb Rahmenkredit: Rutzenbach Kollbrunn	21'796.55		180'000		14'194.20	

## Investitionsrechnung Verwaltungsvermögen

Einzelkonten nach Funktionen		Rechnung 2025		Budget 2025		Rechnung 2024	
		Ausgaben	Einnahmen	Ausgaben	Einnahmen	Ausgaben	Einnahmen
INV00101	Hochwasserschutz Rahmenkredit: Rikoner Dorfbach und Täschenbach	13'997.11				75'392.75	
INV00127	Hochwasserschutz Rahmenkredit: Hinterrikon; Tobel-, Arlets- und Lochfeldbach	-13'520.60				6'204.95	
INV00169	Hochwasserschutz Rahmenkredit: Bolsternbach und Bäntalbach			100'000			
<b>77</b>	<b>Übriger Umweltschutz</b>	<b>33'851.55</b>		<b>80'000</b>			
<b>771</b>	<b>Friedhof und Bestattung</b>	<b>33'851.55</b>		<b>80'000</b>			
<b>7710</b>	<b>Friedhof und Bestattung</b>	<b>33'851.55</b>		<b>80'000</b>			
5040.00	Hochbauten Baukosten	33'851.55		80'000			
INV00177	Friedhof Kollbrunn: Rückbau altes Friedhofgebäude inkl. Gartenarbeiten	33'851.55		80'000			
<b>79</b>	<b>Raumordnung</b>	<b>5'363.20</b>				<b>21'660.85</b>	
<b>790</b>	<b>Raumordnung</b>	<b>5'363.20</b>				<b>21'660.85</b>	
<b>7900</b>	<b>Raumordnung</b>	<b>5'363.20</b>				<b>21'660.85</b>	
5290.00	Übrige immaterielle Anlagen	5'363.20				21'660.85	
INV00024	Ortsplanungsrevision	5'363.20				21'660.85	
<b>9</b>	<b>Finanzen und Steuern</b>	<b>1'938'326.18</b>	<b>86'487.12</b>	<b>2'250'000</b>	<b>300'000</b>	<b>2'121'848.68</b>	<b>238'639.05</b>
<b>99</b>	<b>Nicht aufgeteilte Posten</b>	<b>1'637'857.86</b>	<b>42'423.33</b>	<b>1'530'000</b>	<b>150'000</b>	<b>1'739'983.56</b>	<b>140'929.35</b>
<b>999</b>	<b>Abschluss</b>	<b>1'637'857.86</b>	<b>42'423.33</b>	<b>1'530'000</b>	<b>150'000</b>	<b>1'739'983.56</b>	<b>140'929.35</b>
<b>9999</b>	<b>Abschluss</b>	<b>1'637'857.86</b>	<b>42'423.33</b>	<b>1'530'000</b>	<b>150'000</b>	<b>1'739'983.56</b>	<b>140'929.35</b>
5900.00	Passivierte Einnahmen	86'487.45		300'000		275'372.65	
INV00079	Abschlussbuchungen	86'487.45		300'000			
6900.00	Aktiviert Ausgaben		9'261'109.84		11'416'000		9'910'186.13
INV00079	Abschlussbuchungen		9'261'109.84		11'416'000		
		9'261'109.84	86'487.45	11'416'000	300'000	9'910'186.13	275'372.65
	<i>Nettoinvestition</i>		9'174'622.72		11'116'000		9'634'813.48
		9'261'109.84	9'261'109.84	11'416'000	11'416'000	9'910'186.13	9'910'186.13

## Investitionsrechnung Finanzvermögen

Hauptaufgabenbereiche (Funktionale Gliederung)	Rechnung 2025		Budget 2025		Rechnung 2024	
	Ausgaben	Einnahmen	Ausgaben	Einnahmen	Ausgaben	Einnahmen
9630 Liegenschaften des Finanzvermögen Nettoergebnis	3'854.40	3'854.40	0	0	0.00	0.00
9690 Mobilien und übrige Sachanlagen des Finanzvermögens Nettoergebnis	0.00	0.00	0	0	0.00	0.00
<b>Total Ausgaben / Einnahmen</b>	<b>3'854.40</b>	<b>3'854.40</b>	<b>0</b>	<b>0</b>	<b>0.00</b>	<b>0.00</b>
<b>Nettoinvestitionen / Einnahmenüberschuss</b>						
<b>Total</b>	<b>3'854.40</b>	<b>3'854.40</b>	<b>0</b>	<b>0</b>	<b>0.00</b>	<b>0.00</b>

## Investitionsrechnung Finanzvermögen

Einzelkonten nach Funktionen		Rechnung 2025		Budget 2025		Rechnung 2024	
		Ausgaben	Einnahmen	Ausgaben	Einnahmen	Ausgaben	Einnahmen
<b>9</b>	<b>FINANZEN UND STEUERN</b>	<b>3'854.40</b>	<b>3'854.40</b>				
<b>96</b>	<b>Vermögens- und Schuldenverwaltung</b>	<b>3'854.40</b>	<b>3'854.40</b>				
<b>963</b>	<b>Liegenschaften des Finanzvermögens</b>	<b>3'854.40</b>	<b>3'854.40</b>				
<b>9630</b>	<b>Liegenschaften des Finanzvermögens</b>	<b>3'854.40</b>	<b>3'854.40</b>				
7700.00	Übertragung von realisierten Gewinnen aus Grundstücken in die Erfolgsrechnung	3'854.40					
INV00213	Verkauf 528 m2 Land, Landabtretung an Kanton Zürich, Kat.-Nr. 7486, VV-> FV	3'854.40					
8000.00	Verkauf von Grundstücken		3'854.40				
INV00213	Verkauf 528 m2 Land, Landabtretung an Kanton Zürich, Kat.-Nr. 7486, VV-> FV		3'854.40				
<b>99</b>	<b>Nicht aufgeteilte Posten</b>	<b>3'854.40</b>	<b>3'854.40</b>				
<b>999</b>	<b>Abschluss</b>	<b>3'854.40</b>	<b>3'854.40</b>				
<b>9999</b>	<b>Abschluss</b>	<b>3'854.40</b>	<b>3'854.40</b>				
7990.00	Abgang Sach- und immaterielle Anlagen FV	3'854.40					
INV00079	Abschlussbuchungen	3'854.40					
8990.00	Zugang Sach- und immaterielle Anlagen FV		3'854.40				
INV00079	Abschlussbuchungen		3'854.40				

**Bilanz**

		31.12.2024	31.12.2025
<b>1</b>	<b>Aktiven</b>	<b>63'041'891.80</b>	<b>68'985'993.62</b>
<b>10</b>	<b>Finanzvermögen (FV)</b>	<b>28'474'266.37</b>	<b>27'311'944.06</b>
<b>100</b>	<b>Flüssige Mittel und kurzfristige Geldanlagen</b>	<b>5'734'720.70</b>	<b>4'503'683.73</b>
<b>1000</b>	<b>Kasse</b>	<b>14'286.05</b>	<b>22'259.00</b>
1000.00	Kasse EWK	7'162.95	18'559.25
1000.01	Kasse Betriebsamt	4'297.10	2'096.05
1000.02	Kasse Soziales	2'826.00	1'603.70
<b>1001</b>	<b>Post</b>	<b>5'579'217.61</b>	<b>4'358'818.23</b>
1001.00	Postcheckkonto 84-281-7	4'984'555.13	3'882'007.53
1001.01	Postcheckkonto 85-435168-5 Betriebsamt	594'662.48	476'810.70
<b>1002</b>	<b>Bank</b>	<b>141'217.04</b>	<b>122'606.50</b>
1002.00	Zürcher Kantonalbank, Kontokorrent Konto 1150-0532.000	103'379.07	74'887.73
1002.01	Zürcher Kantonalbank, Immobilien Konto 1150-0017.017	37'677.17	47'681.97
1002.02	Zürcher Kantonalbank, Bargeld Konto 1148-6581.346	160.80	36.80
<b>101</b>	<b>Forderungen</b>	<b>9'662'006.61</b>	<b>9'611'660.14</b>
<b>1010</b>	<b>Forderungen aus Lieferungen und Leistungen gegenüber Dritten (innert Jahresfrist)</b>	<b>1'401'362.57</b>	<b>1'653'071.61</b>
1010.03	Forderungen Sammelkonto FIS	1'249'320.30	1'387'971.59
1010.04	Forderungen Zahlungsausgleichskonto FIS (ESR 01-58428-2)	609.10	
1010.05	Forderungen Betriebsamt Zell-Turbenthal		16'351.82
1010.06	Forderungen ZL-Rückerstattungen	100'634.95	225'752.05
1010.10	Forderungen Verrechnungssteuer	46'388.02	18'692.95
1010.18	Forderungen SUVA	4'410.20	4'303.20
<b>1011</b>	<b>Kontokorrente mit Dritten</b>	<b>281'177.91</b>	<b>177'787.81</b>
1011.10	KK Fachstelle Erwachsenenschutz W'thur Land	220'241.75	26'373.33
1011.13	KK Zweckverband Zivilschutz Tösstal	16'079.97	
1011.14	KK Schulpsychologischer Dienst	12'346.67	
1011.16	KK SVA Ergänzungsleistungen	29'534.52	151'414.48
1011.17	KK SVA Fallpauschalen	2'975.00	
<b>1012</b>	<b>Steuerforderungen</b>	<b>4'031'993.70</b>	<b>3'235'683.25</b>
1012.00	Forderungen allgemeine Gemeindesteuern	3'007'300.36	3'337'761.93
1012.01	Forderungen aus Steuerausscheidungen	6'533.70	6'271.30
1012.02	Forderungen Nachsteuern	10'048.65	25'092.90
1012.09	WB auf Forderungen allgemeine Gemeindesteuern	-120'292.01	-133'510.48
1012.10	Forderungen Grundstückgewinnsteuern	1'128'403.00	67.60
<b>1014</b>	<b>Transferforderungen (Eingeforderte oder zugesprochene Einnahmenanteile, Entschädigungen und B</b>	<b>1'893'011.58</b>	<b>1'894'144.17</b>
1014.10	Transferforderungen Entschädigungen von Gemeinwesen (Gegenbuchung in Sachgruppe 461)	11'081.70	12'119.05
1014.30	Transferforderungen Beiträge von Gemeinwesen und Dritten (Gegenbuchung in Sachgruppe 463)	1'881'929.88	1'882'025.12
<b>1015</b>	<b>Interne Kontokorrente (Abrechnungskonten)</b>	<b>537'199.26</b>	<b>2'518'123.74</b>

**Bilanz**

		<b>31.12.2024</b>	<b>31.12.2025</b>
1015.11	Abrechnungskonto Steuern frühere Jahre	537'199.26	2'518'047.49
1015.35	Abrechnungskonto Verrechnung Diverse		76.25
<b>1019</b>	<b>Übrige Forderungen</b>	<b>1'517'261.59</b>	<b>132'849.56</b>
1019.02	AOZ Permanentvorschuss (Ukraineflüchtlinge)	75'000.00	75'000.00
1019.10	Guthaben bei Sozialversicherungsanstalt	41.70	
1019.29	Verrechnungskonto MWST	112'697.99	38'121.26
1019.90	Übrige Forderungen (Debitorische Kreditoren)	1'329'521.90	19'728.30
<b>104</b>	<b>Aktive Rechnungsabgrenzungen (RA)</b>	<b>79'581.06</b>	<b>198'942.19</b>
<b>1043</b>	<b>Aktive RA Transfers der Erfolgsrechnung (Sachgruppen 36, 37 und 46, 47)</b>		<b>118'974.40</b>
1043.00	Aktive RA Transfers der Erfolgsrechnung		118'974.40
<b>1044</b>	<b>Aktive RA Finanzaufwand/Finanzertrag (Sachgruppen 34 und 44)</b>	<b>67'478.41</b>	<b>32'022.70</b>
1044.00	Aktive RA Finanzaufwand/Finanzertrag	28'724.26	
1044.01	Aktive RA nicht abgerechnete Heizkosten aus Liegenschaftenabrechnung	38'754.15	32'022.70
<b>1045</b>	<b>Aktive RA übriger betrieblicher Ertrag (Sachgruppen 41, 42 und 43)</b>	<b>12'102.65</b>	<b>47'945.09</b>
1045.00	Aktive RA übriger betrieblicher Ertrag	12'102.65	47'945.09
<b>107</b>	<b>Finanzanlagen</b>	<b>7'400.00</b>	<b>7'100.00</b>
<b>1070</b>	<b>Aktien und Anteilscheine (Beteiligungen aller Art)</b>	<b>7'400.00</b>	<b>7'100.00</b>
1070.00	Aktien Abraxas-VRSG Holding AG	7'400.00	7'100.00
<b>108</b>	<b>Sach- und immaterielle Anlagen Finanzvermögen</b>	<b>12'990'558.00</b>	<b>12'990'558.00</b>
<b>1080</b>	<b>Grundstücke FV</b>	<b>12'771'558.00</b>	<b>12'771'558.00</b>
1080.00	Nicht überbaute Liegenschaften	12'374'058.00	12'374'058.00
1080.10	Liegenschaften im Baurecht	397'500.00	397'500.00
<b>1084</b>	<b>Gebäude FV</b>	<b>219'000.00</b>	<b>219'000.00</b>
1084.00	Überbaute Liegenschaften	219'000.00	219'000.00
<b>14</b>	<b>Verwaltungsvermögen (VV)</b>	<b>34'567'625.43</b>	<b>41'674'049.56</b>
<b>140</b>	<b>Sachanlagen Verwaltungsvermögen</b>	<b>31'524'971.48</b>	<b>38'684'785.12</b>
<b>1400</b>	<b>Grundstücke VV</b>	<b>316'811.04</b>	<b>321'401.78</b>
1400.00	Grundstücke Gemeindegut	304'841.74	304'841.74
1400.10	Grundstücke Wasserwerk		4'590.74
1400.30	Grundstücke Abfallbeseitigung	11'969.30	11'969.30
<b>1401</b>	<b>Strassen und Verkehrswege</b>	<b>4'387'744.90</b>	<b>4'422'293.65</b>
1401.00	Strassen und Verkehrswege allgemeiner Haushalt	12'748'363.29	12'975'412.04
1401.09	WB Strassen und Verkehrswege allgemeiner Haushalt	-8'360'618.39	-8'553'118.39
<b>1402</b>	<b>Wasserbau</b>	<b>18'528.88</b>	<b>18'028.88</b>
1402.00	Wasserbau allgemeiner Haushalt	352'782.83	352'782.83
1402.09	WB Wasserbau allgemeiner Haushalt	-334'253.95	-334'753.95
<b>1403</b>	<b>Übrige Tiefbauten</b>	<b>2'626'025.36</b>	<b>5'598'535.23</b>
1403.00	Tiefbauten allgemeiner Haushalt	2'799'765.38	2'799'765.38

**Bilanz**

		<b>31.12.2024</b>	<b>31.12.2025</b>
1403.09	WB Tiefbauten allgemeiner Haushalt	-2'240'595.33	-2'269'995.33
1403.10	Tiefbauten Wasserwerk	6'001'913.11	9'194'853.68
1403.19	WB Tiefbauten Wasserwerk	-3'875'578.75	-4'162'215.64
1403.20	Tiefbauten Abwasserbeseitigung	-2'572'181.24	-2'480'975.05
1403.29	WB Tiefbauten Abwasserbeseitigung	2'404'719.50	2'413'819.50
1403.30	Tiefbauten Abfallbeseitigung	156'687.69	156'687.69
1403.39	WB Tiefbauten Abfallbeseitigung	-48'705.00	-53'405.00
<b>1404</b>	<b>Hochbauten</b>	<b>11'895'552.82</b>	<b>26'080'189.11</b>
1404.00	Hochbauten allgemeiner Haushalt	68'487'109.35	83'757'497.71
1404.09	WB Hochbauten allgemeiner Haushalt	-56'784'173.96	-57'860'926.03
1404.10	Hochbauten Wasserwerk	100'000.00	100'000.00
1404.19	WB Hochbauten Wasserwerk	-100'000.00	-100'000.00
1404.30	Hochbauten Abfallbeseitigung	444'184.05	444'184.05
1404.39	WB Hochbauten Abfallbeseitigung	-251'566.62	-260'566.62
<b>1405</b>	<b>Waldungen</b>	<b>324.88</b>	<b>224.88</b>
1405.00	Waldungen allg. Haushalt	26'787.00	26'787.00
1405.09	WB Waldungen allg. Haushalt	-26'462.12	-26'562.12
<b>1406</b>	<b>Mobilien VV</b>	<b>520'855.99</b>	<b>825'254.35</b>
1406.00	Mobilien allgemeiner Haushalt	2'669'945.65	2'917'656.41
1406.09	WB Mobilien allgemeiner Haushalt	-2'149'089.66	-2'301'119.06
1406.10	Mobilien Wasserwerk	58'695.60	297'312.60
1406.19	WB Mobilien Wasserwerk	-58'695.60	-88'595.60
<b>1407</b>	<b>Anlagen im Bau</b>	<b>11'759'127.61</b>	<b>1'418'857.24</b>
1407.00	Anlagen im Bau allgemeiner Haushalt	9'913'788.48	1'414'231.89
1407.10	Anlagen im Bau Wasserwerk	1'845'339.13	4'625.35
<b>142</b>	<b>Immaterielle Anlagen</b>	<b>480'474.97</b>	<b>429'885.46</b>
<b>1420</b>	<b>Software</b>	<b>58'231.20</b>	<b>87'739.20</b>
1420.00	Software allgemeiner Haushalt	146'131.20	219'639.20
1420.09	WB Software allgemeiner Haushalt	-87'900.00	-131'900.00
<b>1427</b>	<b>Immaterielle Anlagen in Realisierung</b>	<b>348'065.46</b>	<b>32'738.99</b>
1427.00	Immaterielle Anlagen in Realisierung allgemeiner Haushalt	282'919.74	
1427.20	Immaterielle Anlagen in Realisierung Abwasserbeseitigung	65'145.72	32'738.99
<b>1429</b>	<b>Übrige immaterielle Anlagen</b>	<b>74'178.31</b>	<b>309'407.27</b>
1429.00	Übrige immaterielle Anlagen allgemeiner Haushalt	375'331.35	663'614.29
1429.09	WB übrige immaterielle Anlagen allgemeiner Haushalt	-310'142.43	-358'696.41
1429.10	Übrige immaterielle Anlagen Wasserwerk	76'971.02	76'971.02
1429.19	WB übrige immaterielle Anlagen Wasserwerk	-67'981.63	-72'481.63
1429.20	Übrige immaterielle Anlagen Abwasserbeseitigung	21'502.50	21'502.50

**Bilanz**

		<b>31.12.2024</b>	<b>31.12.2025</b>
1429.29	WB übrige immaterielle Anlagen Abwasserbeseitigung	-21'502.50	-21'502.50
<b>145</b>	<b>Beteiligungen, Grundkapitalien</b>	<b>2'527'417.83</b>	<b>2'527'417.83</b>
<b>1452</b>	<b>Beteiligungen an Gemeinden und Zweckverbänden</b>	<b>17'117.83</b>	<b>17'117.83</b>
1452.00	Beteiligungen an Gemeinden und Zweckverbänden allgemeiner Haushalt	17'117.83	17'117.83
<b>1454</b>	<b>Beteiligung an öffentlichen Unternehmungen</b>	<b>2'498'600.00</b>	<b>2'498'600.00</b>
1454.00	Beteiligungen an öffentlichen Unternehmungen allg. Haushalt	998'600.00	998'600.00
1454.20	Beteiligung an öffentlichen Unternehmungen Abwasserbeseitigung	1'500'000.00	1'500'000.00
<b>1455</b>	<b>Beteiligungen an privaten Unternehmungen</b>	<b>11'700.00</b>	<b>11'700.00</b>
1455.00	Beteiligungen an privaten Unternehmungen allgemeiner Haushalt	11'700.00	11'700.00
<b>146</b>	<b>Investitionsbeiträge</b>	<b>34'761.15</b>	<b>31'961.15</b>
<b>1462</b>	<b>Investitionsbeiträge an Gemeinden und Zweckverbände</b>		
1462.00	Investitionsbeiträge an Gemeinden und Zweckverbände allgemeiner Haushalt	148'061.15	148'061.15
1462.09	WB Investitionsbeiträge an Gemeinden und Zweckverbände allgemeiner Haushalt	-148'061.15	-148'061.15
<b>1464</b>	<b>Investitionsbeiträge an öffentliche Unternehmungen</b>	<b>13'748.83</b>	<b>13'148.83</b>
1464.00	Investitionsbeiträge an öffentliche Unternehmungen allgemeiner Haushalt	72'031.90	72'031.90
1464.09	WB Investitionsbeiträge an öffentliche Unternehmungen allgemeiner Haushalt	-58'283.07	-58'883.07
<b>1465</b>	<b>Investitionsbeiträge an private Unternehmungen</b>	<b>21'012.32</b>	<b>18'812.32</b>
1465.00	Investitionsbeiträge an private Unternehmungen allg. Haushalt	313'886.40	313'886.40
1465.09	WB Investitionsbeiträge an private Unternehmungen allg. Haushalt	-292'874.08	-295'074.08
<b>1466</b>	<b>Investitionsbeiträge an private Organisationen ohne Erwerbszweck</b>		
1466.00	Investitionsbeiträge an private Organisationen ohne Erwerbszweck allg. Haushalt	23'500.00	23'500.00
1466.09	WB Investitionsbeiträge an private Organisationen ohne Erwerbszweck allg. Haushalt	-23'500.00	-23'500.00
<b>2</b>	<b>Passiven</b>	<b>63'041'891.80</b>	<b>68'985'993.62</b>
<b>20</b>	<b>Fremdkapital</b>	<b>15'757'914.79</b>	<b>18'607'435.42</b>
<b>200</b>	<b>Laufende Verbindlichkeiten</b>	<b>13'518'159.04</b>	<b>11'395'346.15</b>
<b>2000</b>	<b>Laufende Verbindlichkeiten aus Lieferungen und Leistungen von Dritten</b>	<b>6'429'560.83</b>	<b>4'172'459.19</b>
2000.00	Kreditoren Sammelkonto	6'307'604.73	4'144'248.99
2000.01	Kreditoren-Zahlungsausgleichskonto	1'940.20	150.10
2000.02	Kreditoren aus Liegenschaftenabrechnung	16'007.05	21'911.05
2000.03	Kreditoren Betriebsamt		4'000.00
2000.06	Kreditoren Betriebsamt Zell-Turbenthal	40'972.65	
2000.10	Kreditor Sozialversicherungen (AHV/ALV)	62'966.90	
2000.11	Kreditor Personalfürsorgeeinrichtungen BVG	69.30	2'149.05
<b>2001</b>	<b>Kontokorrente mit Dritten</b>		<b>21'492.90</b>
2001.11	KK Schulpsychologischer Dienst		21'492.90
<b>2002</b>	<b>Steuern</b>	<b>273'073.45</b>	<b>2'400'620.68</b>
2002.00	Verpflichtungen aus allgemeinen Gemeindesteuern	273'073.45	2'383'064.78
2002.01	Verpflichtungen aus Steuerausscheidungen		13'189.60

**Bilanz**

		<b>31.12.2024</b>	<b>31.12.2025</b>
2002.02	Verpflichtungen aus Grundsteuern		4'366.30
<b>2003</b>	<b>Erhaltene Anzahlungen von Dritten</b>	<b>1'220.00</b>	
2003.00	Reservationsgebühr Säle	1'220.00	
<b>2005</b>	<b>Interne Kontokorrente (Abrechnungskonten)</b>	<b>1'890'193.74</b>	<b>1'857'587.16</b>
2005.04	Mietzinsvorauszahlungen aus Liegenschaftenabrechnung	20'933.80	20'280.00
2005.05	Nebenkostenvorauszahlungen aus Liegenschaftenabrechnung	15'132.80	15'912.80
2005.10	Abrechnung Steuern (ESR 01-61695-6)	389'123.95	483'850.85
2005.12	Ablieferung Steuern Rechnungsjahr	1'005'039.22	1'058'131.54
2005.13	Ablieferungen Steuern frühere Jahre	30'862.78	37'362.30
2005.13.01	Ablieferungen Steuern 2001	315.78	
2005.13.10	Ablieferungen Steuern 2010		381.64
2005.13.12	Ablieferungen Steuern 2012		570.32
2005.13.14	Ablieferungen Steuern 2014		592.41
2005.13.17	Ablieferungen Steuern 2017	37.43	1'001.95
2005.13.18	Ablieferungen Steuern 2018		104.70
2005.13.19	Ablieferungen Steuern 2019	1'027.83	405.49
2005.13.20	Ablieferungen Steuern 2020		1'238.69
2005.13.21	Ablieferungen Steuern 2021	5'157.30	113.33
2005.13.22	Ablieferungen Steuern 2022	62.00	5'639.49
2005.13.23	Ablieferungen Steuern 2023	24'262.44	6'809.71
2005.13.24	Ablieferungen Steuern 2024		20'504.57
2005.20	Abrechnungskonto Quellensteuern I	9'963.80	8'932.20
2005.22	Abrechnungskonto Nachsteuern	1'034.48	414.21
2005.23	Abrechnungskonto Steuerausscheidungen	10'361.75	
2005.23.01	Abrechnungskonto Passive Steuerausscheidungen	10'361.75	
2005.31	Besoldungen Sammelkonto	47'478.25	61'744.70
2005.34	Tutoris Sammelkonto	304'117.21	109'916.86
2005.34.02	Interne Verrechnungen div. Tutoris	13'737.30	
2005.34.09	Alle Sammelkonti Tutoris	-239'993.40	-313'976.80
2005.34.11	Vorschüsse Tutoris	1'290.00	1'290.00
2005.34.12	Saldoübertrag Abrechnung Tutoris	-1'380.90	-4'782.60
2005.34.13	Finanzielle Beratung Tutoris	530'464.21	427'386.26
2005.35	Verrechnungen Diverse	2'078.15	
2005.40	Verrechnungskonto Steuern Postcheck	45'229.55	56'457.05
2005.45	Vorauszahlungskonto	8'838.00	4'584.65
<b>2006</b>	<b>Depotgelder und Kautionen</b>	<b>4'845'209.57</b>	<b>2'862'820.52</b>
2006.00	Schlüsseldepot Turnhalle	3'700.00	3'700.00
2006.10	Depotgelder Grundstückgewinnsteuer	4'364'120.00	2'470'400.00

**Bilanz**

		<b>31.12.2024</b>	<b>31.12.2025</b>
2006.11	Depositen Betriebsamt	441'092.87	365'968.32
2006.30	Baudepositen	36'296.70	22'752.20
<b>2009</b>	<b>Übrige laufende Verbindlichkeiten</b>	<b>78'901.45</b>	<b>80'365.70</b>
2009.36	QP Töbelistrasse Süd, Kollbrunn	21'607.65	21'607.65
2009.46	QP Töbelistrasse Nord, Kollbrunn (Erschliessungskonzept Töbeliweg)	52'730.50	52'730.50
2009.60	Übrige laufende Verbindlichkeiten (Kreditorische Debitoren)	4'563.30	6'027.55
<b>204</b>	<b>Passive Rechnungsabgrenzungen (RA)</b>	<b>1'375'834.80</b>	<b>1'541'265.65</b>
<b>2041</b>	<b>Passive RA Sach- und übriger Betriebsaufwand (Sachgruppe 31)</b>	<b>39'283.45</b>	<b>6'747.45</b>
2041.00	Passive RA Sach- und übriger Betriebsaufwand	39'283.45	6'747.45
<b>2043</b>	<b>Passive RA Transfers der Erfolgsrechnung (Sachgruppen 36, 37 und 46, 47)</b>	<b>1'335'262.35</b>	<b>1'534'478.20</b>
2043.00	Passive RA Transfers der Erfolgsrechnung	1'335'262.35	1'534'478.20
<b>2044</b>	<b>Passive RA Finanzaufwand/Finanzertrag (Sachgruppen 34 und 44)</b>		<b>40.00</b>
2044.00	Passive RA Finanzaufwand/Finanzertrag		40.00
<b>2045</b>	<b>Passive RA übriger betrieblicher Ertrag (Sachgruppen 41, 42 und 43)</b>	<b>1'289.00</b>	
2045.00	Passive RA übriger betrieblicher Ertrag	1'289.00	
<b>205</b>	<b>Kurzfristige Rückstellungen</b>	<b>329'500.00</b>	<b>188'000.00</b>
<b>2050</b>	<b>Kurzfristige Rückstellungen aus Mehrleistungen des Personals</b>	<b>232'000.00</b>	<b>188'000.00</b>
2050.00	Kurzfristige Rückstellungen aus Mehrleistungen des Personals	217'000.00	176'000.00
2050.10	Kurzfristige Rückstellungen aus Mehrleistungen des Personals Wasserwerk	6'000.00	5'000.00
2050.20	Kurzfristige Rückstellungen aus Mehrleistungen des Personals Abwasser	5'000.00	4'000.00
2050.30	Kurzfristige Rückstellungen aus Mehrleistungen des Personals Abfallwirtschaft	4'000.00	3'000.00
<b>2055</b>	<b>Kurzfristige Rückstellungen aus übriger betrieblicher Tätigkeit</b>	<b>97'500.00</b>	
2055.00	Kurzfristige Rückstellungen aus übriger betrieblicher Tätigkeit	97'500.00	
<b>206</b>	<b>Langfristige Finanzverbindlichkeiten</b>		<b>5'000'000.00</b>
<b>2064</b>	<b>Darlehen, Schuldscheine &gt; 1 Jahr</b>		<b>5'000'000.00</b>
2064.04	Festdarlehen ZKB		5'000'000.00
<b>209</b>	<b>Verbindlichkeiten gegenüber Fonds im Fremdkapital</b>	<b>534'420.95</b>	<b>482'823.62</b>
<b>2091</b>	<b>Verbindlichkeiten gegenüber Fonds im Fremdkapital</b>	<b>54'439.15</b>	<b>1.85</b>
2091.00	Ersatzabgaben für Schutzraumbauten bis 2011	54'439.15	1.85
<b>2092</b>	<b>Verbindlichkeiten gegenüber Legaten und Stiftungen ohne eigene Rechtspersönlichkeit im Fremdkap</b>	<b>479'981.80</b>	<b>482'821.77</b>
2092.01	Fürsorgefonds	24'389.85	22'778.87
2092.04	Sportfonds	61'206.55	65'026.48
2092.05	Vermächtnis Jacques Kuhn	394'385.40	395'016.42
<b>29</b>	<b>Eigenkapital</b>	<b>47'283'977.01</b>	<b>50'378'558.20</b>
<b>290</b>	<b>Spezialfinanzierungen im Eigenkapital</b>	<b>6'690'611.25</b>	<b>7'249'846.89</b>
<b>2900</b>	<b>Spezialfinanzierungen im Eigenkapital</b>	<b>6'690'611.25</b>	<b>7'249'846.89</b>
2900.10	Spezialfinanzierung Wasserwerk	2'209'135.95	2'542'069.42
2900.20	Spezialfinanzierung Abwasserbeseitigung	4'520'921.78	4'752'843.63

**Bilanz**

		<b>31.12.2024</b>	<b>31.12.2025</b>
2900.30	Spezialfinanzierung Abfallbeseitigung	-39'446.48	-45'066.16
<b>291</b>	<b>Fonds im Eigenkapital</b>		<b>66'000.00</b>
<b>2910</b>	<b>Fonds im EK</b>		<b>66'000.00</b>
2910.00	Fonds Ersatzabgaben für Parkplatzgebühren		66'000.00
<b>293</b>	<b>Vorfinanzierungen</b>	<b>4'700'000.00</b>	<b>4'700'000.00</b>
<b>2930</b>	<b>Vorfinanzierungen</b>	<b>4'700'000.00</b>	<b>4'700'000.00</b>
2930.00	Vorfinanzierung Hochwasserschutz	4'700'000.00	4'700'000.00
<b>294</b>	<b>Finanzpolitische Reserve</b>	<b>4'000'000.00</b>	<b>5'000'000.00</b>
<b>2940</b>	<b>Finanzpolitische Reserve gem. § 123 GG</b>	<b>4'000'000.00</b>	<b>5'000'000.00</b>
2940.00	Finanzpolitische Reserve	4'000'000.00	5'000'000.00
<b>299</b>	<b>Bilanzüberschuss/-fehlbetrag</b>	<b>31'893'365.76</b>	<b>33'362'711.31</b>
<b>2990</b>	<b>Jahresergebnis</b>	<b>5'625'051.41</b>	<b>1'469'345.55</b>
2990.00	Jahresergebnis	5'625'051.41	1'469'345.55
<b>2999</b>	<b>Kumulierte Ergebnisse der Vorjahre</b>	<b>26'268'314.35</b>	<b>31'893'365.76</b>
2999.00	Kumulierte Ergebnisse der Vorjahre	26'268'314.35	31'893'365.76
	<b>Gewinn / Verlust</b>		